Relatório Mensal de Atividades

MERIDIAN LOGÍSTICA E NOVA MG SERVIÇOS

Sociedades Empresárias em Recuperação Judicial

PROCESSO

Nº 0005248-88.2018.8.19.0008

2ª VARA CÍVEL DA COMARCA DE BELFORD ROXO- RJ

CARLOS MAGNO & MEDEIROS

ADMINISTRAÇÃO JUDICIAL

JUNHO E JULHO

2023

Tribunal de Justiça do Estado do Rio de Janeiro
Página
3622
Documento Sem Valor Jurídico
TJRJ BEL CV02 2 VIRTUAL

SUMÁRIO

Tribunal de Justiça do Estado do Rio de Janeiro
Página
3623
Carimbado Eletronicamente

04 | SÍNTESE

• Constatação de Funcionamento • Andamento Processual • Estrutura Societária

• Recomendação CNJ Nº 72, de 19 de agosto de 2020

09 | ANÁLISE DOS DADOS CONTÁBEIS E INFORMAÇÕES FINANCEIRAS

• Demonstrações Combinadas • Ativo • Passivo e Patrimônio Líquido Individualizados

• Índice de Liquidez Corrente • Endividamento Geral

15 | ANÁLISE DA DEMONSTRAÇÃO DE RESULTADO

• Confrontação entre Receitas e Despesas

17 | ANÁLISE DO FATURAMENTO

18 | ANÁLISE DO FLUXO DE CAIXA GERENCIAL

19 | CONCLUSÃO

• Considerações Finais • QR Code

Tribunal de Justiça do Estado do Rio de Janeiro
Página
3624
Carimbado Eletronicamente

22 | ANEXOS

• Balanços Patrimoniais e DRE Individualizados • Faturamentos Individualizados
• QGC Atualizado • Relação de Bens Declarados na RJ

Tribunal de Justiça do Estado do Rio de Janeiro
Página
3625
Carimbado Eletronicamente

Síntese

Inicialmente, este Administrador Judicial informa que o **32º relatório mensal de atividades "RMA" compreende os meses de junho e julho de 2023**, das sociedades empresárias em Recuperação Judicial: MERIDIAN LOGÍSTICA INTEGRADA EIRELI e NOVA MG SERVIÇOS EIRELI. Sendo as informações relativas aos meses anteriores do corrente ano, apresentadas apenas como bases comparativas.

Sob a denominação **MERIDIAN**, a empresa iniciou sua trajetória de sucesso como uma das maiores referenciada logística no estado do Rio de Janeiro, no ano de 2012, em busca de crescente evolução e com o propósito de ser o principal operador logístico do Rio de Janeiro, viu a necessidade de aumentar o volume de metros quadrados a disposição de seus clientes e alugou uma nova área, passando a servir os clientes deste local durante 5 anos.

Em 2016, dando continuidade à expansão e buscando readequação e modernidade, seu fundador alugou mais um local para exclusivamente atender dois de seus principais clientes. Somado a estes, investimentos em novas tecnologias, ganhando produtividade e qualidade no atendimento dos clientes. O constante aperfeiçoamento tecnológico contribuiu para que a empresa desse prosseguimento ao seu processo de expansão. Nesse interim, buscando se estruturar, como uma forma de agregar valor e aumentar produtividade e qualidade, suprir eventuais necessidades do mercado e, em alguns casos até mesmo reduzir custos operacionais, foram realizados investimentos em processos e equipamentos.

Tribunal de Justiça do Estado do Rio de Janeiro
Página
3626
Criptado Eletronicamente

Com o objetivo agregar valor, bem como, reduzir custos operacionais, surgiu a **NOVA MG**, criada por empresários do ramo para suprir uma necessidade do mercado da região, com o fornecimento de mão de obra, oferecendo um diferencial competitivo para os operadores da região. Foi fundada em 2016, para atender suas demandas.[1]

Na condição de Administrador Judicial, destacamos que nossas análises foram baseadas nas informações disponibilizadas pelas Recuperandas, sem qualquer juízo de auditoria ou testes substantivos, com a finalidade de validar ou provar a autenticidade dos números contábeis e financeiros preliminares, os quais poderão sofrer alterações.

As observações sobre os saldos contábeis, percentuais e gráficos que contribuem para melhor análises e conclusões dos leitores deste relatório, estão ilustradas nas próximas páginas.

[1] Petição Inicial fls. 1510/1559

Tribunal de Justiça do Estado do Rio de Janeiro
Página
3627
Carimbado Eletronicamente

Constatação de Funcionamento

Realizamos contatos telefônicos e trocas de e-mail, que nos levaram a constatar que as Recuperandas se encontram em operação.

Andamento Processual

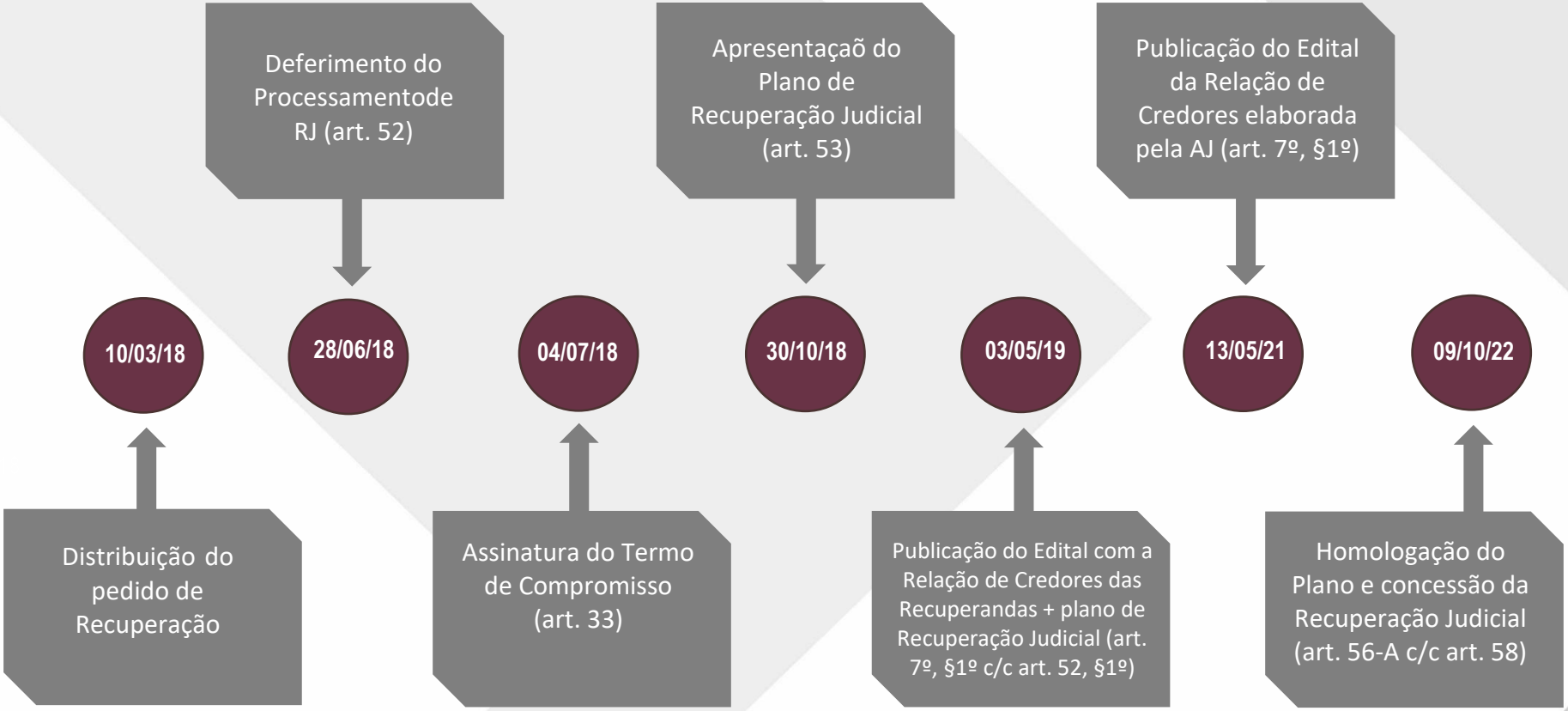

Tribunal de Justiça do Estado do Rio de Janeiro
Página
3628
Carimbado Eletronicamente

Estrutura Societária

Não ocorreram mudanças no quadro societário e administração no período, composto pelo único sócio administrador Jayme Pereira dos Reis Junior, com capital social total de R$ 600.000,00 (seiscentos mil reis) integralizado para a Recuperanda Meridian Logística Integrada EIRELI, aberta em 12/09/2001 e inscrita no CNPJ sob o nº 04.706.877/0001-53, com sede R. Coronel Julio Braga 229, Areia Branca – Belford Roxo/RJ, CEP: 26.135.320.

A Recuperanda Nova MG Serviços EIRELI (inapta) é composta pelo único sócio administrador Edmilson Francisco da Silva, com capital social total de R$ 100.000,00 (cem mil reis) integralizado, aberta em 12/12/2015 e inscrita no CNPJ sob o nº 23.834.370/0001-20, **localização desconhecida** (11/03/2021) na data da situação cadastral.

As Recuperandas celebraram parceria para fomento e execução de atividades relativas à área de prestação de serviços de mão de obra. O presente acordo tem por objeto a operacionalização, pela Recuperanda Nova MG, da gestão e a execução desta parceria.[2]

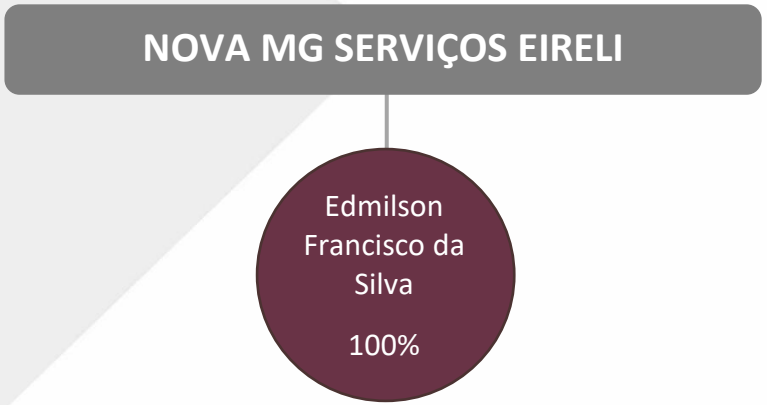

[2] Contrato de gestão fls. 39/52.

Tribunal de Justiça do Estado do Rio de Janeiro
Página
3629
Carimbado Eletronicamente

Recomendação CNJ Nº 72, de 19 de agosto de 2020

Em atenção à Recomendação nº 72 do CNJ, a Administração Judicial indica que deixa de protocolar nos autos o Relatório dos Incidentes Processuais tratado no art. 4º eis que as informações indicadas no Anexo IV abarcam dados pessoais protegidos pela Lei nº 13.709/18 (Lei Geral de Proteção de Dados -LGPD). De todo modo, a AJ encontra-se à disposição para prestar informações e esclarecimentos relativos aos incidentes processuais caso a caso.

Tribunal de Justiça do Estado do Rio de Janeiro
Página
3630
Carimbado Eletronicamente

ANÁLISE DOS DADOS CONTÁBEIS E INFORMAÇÕES FINANCEIRAS

Demonstrações Combinadas

Na sequência, apresentamos os balanços patrimoniais individuais de cada uma das sociedades em Recuperação Judicial, que contemplam o conjunto de dados que originaram o Balanço Patrimonial Combinado apresentado e analisado no atual mês.

As informações e análises técnicas das empresas que compõem são reportadas de maneira combinada, procedimento contábil que combina as informações contábeis de várias empresas em uma mesma demonstração, eliminando as operações eventualmente realizadas entre elas. As demonstrações combinadas, regidas pela NBC TG 44, representam um único conjunto de demonstrações contábeis de entidades que estão sob controle comum.

Conforme exposto, as transações e saldos classificados como *intercompanies* entre as Recuperandas não foram detalhadas pela gestão.

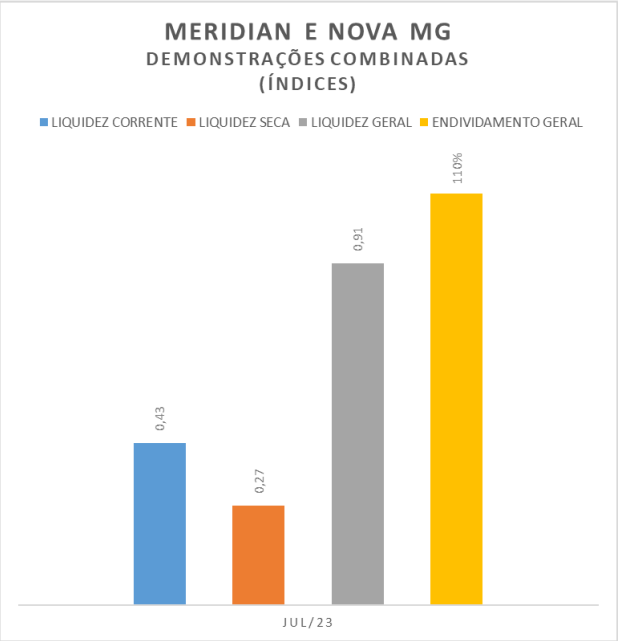

Tribunal de Justiça do Estado do Rio de Janeiro
Página
3631
Carimbado Eletronicamente

MERIDIAN E NOVA MG
BALANÇO PATRIMONIAL (Em Reais)
jul/23

R$	MERIDIAN	NOVA MG	Ajustes	Total das Demonstrações Combinadas	A.V.
ATIVO CIRCULANTE	3.132.979	1.194.568	-	4.327.547	47%
Disponibilidades	231	744	-	975	0%
Clientes	2.652.615	-	-	2.652.615	29%
Outros Créditos	480.133	1.193.824	-	1.673.957	18%
NÃO CIRCULANTE	4.785.276	-	-	4.785.276	53%
Imobilizado	4.785.276	-	-	4.785.276	53%
TOTAL DO ATIVO	7.918.255	1.194.568	-	9.112.823	100%
PASSIVO CIRCULANTE	9.194.588	807.979	-	10.002.566	100%
Obrigações a Curto Prazo	9.194.588	807.979	-	10.002.566	100%
Fornecedores	908.063	977	-	909.040	9%
Empréstimos e Juros a Pagar	5.434.842	-	-	5.434.842	54%
Obrigações Fiscais	1.326.285	-	-	1.326.285	13%
Outras Obrigações	1.525.399	807.001	-	2.332.400	23%
TOTAL DO PASSIVO	9.194.588	807.979	-	10.002.566	100%
PATRIMÔNIO LÍQUIDO	(1.276.333)	386.589	-	(889.744)	-9%
Capital Social	600.000	100.000	-	700.000	7%
Resultado Acumulado	(2.176.677)	232.818	-	(1.943.859)	-19%
Resultado do Período	300.344	53.771	-	354.115	4%
TOTAL DO PASSIVO E PATRIMÔNIO LÍQUIDO	7.918.255	1.194.568	-	9.112.823	

Fonte: Balanços patrimoniais individualizados disponibilizados pelas Recuperandas.

Tribunal de Justiça do Estado do Rio de Janeiro
Página
3632
Carimbado Eletronicamente

Ativos, Passivos e Patrimônio Líquido Individualizados

A Recuperanda MERIDIAN registrou incremento de saldo no montante de R$ 72,5 mil no grupo de **Clientes**, pertencente ao ativo circulante, entre os meses de maio e julho de 2023.

MERIDIAN BALANÇO PATRIMONIAL (Em Reais)									
R$	jan/23	fev/23	mar/23	abr/23	mai/23	jun/23	jul/23	A.H.	A.V.
ATIVO CIRCULANTE	2.876.345	2.931.378	2.975.111	3.018.127	3.060.325	3.098.996	3.132.979	2%	40%
Disponibilidades	186	8	66	127	151	131	231	53%	0%
Clientes	2.451.786	2.502.913	2.546.588	2.560.751	2.580.041	2.618.732	2.652.615	3%	33%
Outros Créditos	424.373	428.457	428.457	457.249	480.133	480.133	480.133	0%	6%
NÃO CIRCULANTE	4.785.276	4.785.276	4.785.276	4.785.276	4.785.276	4.785.276	4.785.276	0%	60%
Imobilizado	4.785.276	4.785.276	4.785.276	4.785.276	4.785.276	4.785.276	4.785.276	0%	60%
TOTAL DO ATIVO	7.661.621	7.716.654	7.760.387	7.803.403	7.845.601	7.884.272	7.918.255	1%	100%
PASSIVO CIRCULANTE	9.189.596	9.194.588	9.194.588	9.194.588	9.194.588	9.194.588	9.194.588	0%	100%
Obrigações a Curto Prazo	9.189.596	9.194.588	9.194.588	9.194.588	9.194.588	9.194.588	9.194.588	0%	100%
Fornecedores	903.072	908.063	908.063	908.063	908.063	908.063	908.063	0%	10%
Empréstimos e Juros a Pagar	5.434.842	5.434.842	5.434.842	5.434.842	5.434.842	5.434.842	5.434.842	0%	59%
Obrigações Fiscais	1.326.285	1.326.285	1.326.285	1.326.285	1.326.285	1.326.285	1.326.285	0%	14%
Outras Obrigações	1.525.399	1.525.399	1.525.399	1.525.399	1.525.399	1.525.399	1.525.399	0%	17%
TOTAL DO PASSIVO	9.189.596	9.194.588	9.194.588	9.194.588	9.194.588	9.194.588	9.194.588	0%	100%
PATRIMÔNIO LÍQUIDO	(1.527.975)	(1.477.934)	(1.434.201)	(1.391.185)	(1.348.987)	(1.310.316)	(1.276.333)	-5%	100%
Capital Social	600.000	600.000	600.000	600.000	600.000	600.000	600.000	0%	-47%
Resultado Acumulado	(2.176.677)	(2.176.677)	(2.176.677)	(2.176.677)	(2.176.677)	(2.176.677)	(2.176.677)	0%	171%
Resultado do Período	48.702	98.743	142.476	185.492	227.690	266.361	300.344	32%	-24%
TOTAL DO PASSIVO E PATRIMÔNIO LÍQUIDO	7.661.621	7.716.654	7.760.387	7.803.403	7.845.601	7.884.272	7.918.255	1%	

Fonte: Balanços patrimoniais disponibilizados pela Recuperanda.

Tribunal de Justiça do Estado do Rio de Janeiro
Página
3633
Carimbado Eletronicamente

NOVA MG BALANÇO PATRIMONIAL (Em Reais)									
R$	jan/23	fev/23	mar/23	abr/23	mai/23	jun/23	jul/23	A.H.	A.V.
ATIVO CIRCULANTE	1.194.882	1.195.415	1.197.556	1.199.008	1.196.095	1.194.892	1.194.568	0%	100%
Disponibilidades	1.058	1.591	3.732	5.184	2.271	1.068	744	-67%	0%
Outros Créditos	1.193.824	1.193.824	1.193.824	1.193.824	1.193.824	1.193.824	1.193.824	0%	100%
TOTAL DO ATIVO	1.194.882	1.195.415	1.197.556	1.199.008	1.196.095	1.194.892	1.194.568	0%	100%
PASSIVO CIRCULANTE	853.088	841.395	834.158	829.488	820.992	815.287	807.979	-2%	100%
Obrigações a Curto Prazo	853.088	841.395	834.158	829.488	820.992	815.287	807.979	-2%	100%
Fornecedores	842	886	978	977	977	977	977	0%	0%
Outras Obrigações	852.247	840.509	833.180	828.511	820.015	814.309	807.001	-2%	100%
TOTAL DO PASSIVO	853.088	841.395	834.158	829.488	820.992	815.287	807.979	-2%	100%
PATRIMÔNIO LÍQUIDO	341.793	354.020	363.398	369.520	375.103	379.605	386.589	3%	100%
Capital Social	100.000	100.000	100.000	100.000	100.000	100.000	100.000	0%	26%
Resultado Acumulado	232.818	232.818	232.818	232.818	232.818	232.818	232.818	0%	60%
Resultado do Período	8.975	21.202	30.580	36.702	42.285	46.787	53.771	27%	14%
TOTAL DO PASSIVO E PATRIMÔNIO LÍQUIDO	1.194.882	1.195.415	1.197.556	1.199.008	1.196.095	1.194.892	1.194.568	0%	

Fonte: Balanços patrimoniais disponibilizados pela Recuperanda.

Tribunal de Justiça do Estado do Rio de Janeiro
Página
3634
Carimbado Eletronicamente

Índices de Liquidez

Os indicadores de liquidez representam a capacidade de pagamento de dívidas das Recuperandas e, tendo por base os saldos patrimoniais apresentados, analisamos os dados do período. Verificamos que os índices de liquidez corrente (ativo circulante/passivo circulante), seca (ativo circulante – despesas a apropriar) / passivo circulante e geral (ativo circulante + ativo não circulante) / (passivo circulante + passivo não circulante), evidenciando **discreta oscilação** em qualquer dos cenários e ao longo de todo o período analisado, assim, gráficos na sequência evidenciam análises e são autoexplicativos.

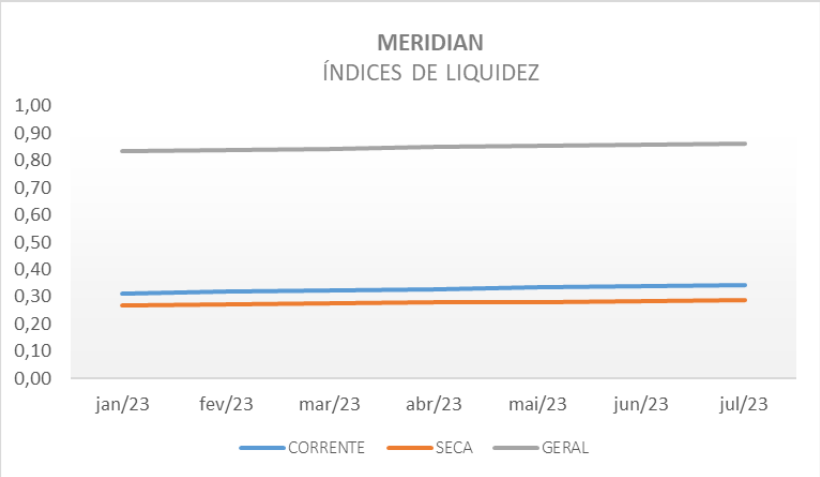

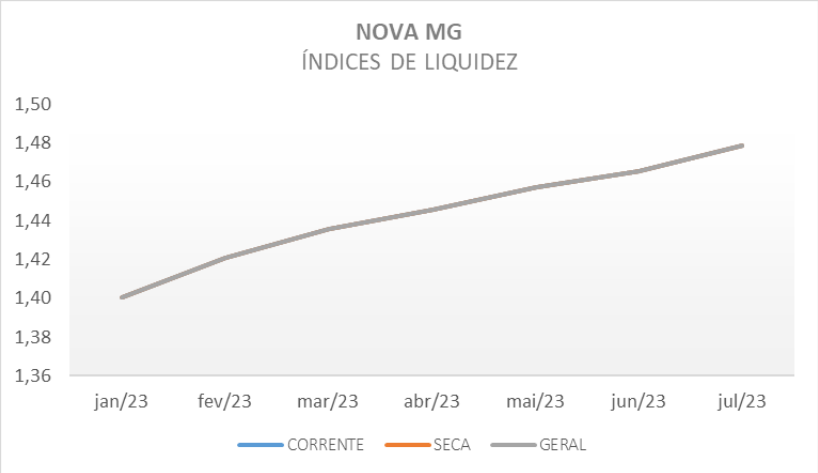

Tribunal de Justiça do Estado do Rio de Janeiro
Página
3635
Carimbado Eletronicamente

Endividamento Geral

O objetivo dessa análise é avaliar a proporção de recursos próprios e de terceiros mantidos pelas Recuperandas, a dependência apresentada por dívidas de curto prazo, a natureza de suas obrigações financeiras e seu risco financeiro, indicando o montante de recursos de terceiros que está sendo usado, na tentativa de gerar lucros.

O índice de endividamento total mede, portanto, a proporção dos ativos totais financiada por terceiros (credores das Recuperandas). Quanto menor for o índice de endividamento melhor, vale ressaltar que num ambiente de crise financeira, capitulada pela presente Recuperação Judicial, é evidente que as Recuperandas não irão, neste momento, atingir índices baixos de endividamento, registrando **discreta oscilação** em qualquer dos cenários e ao longo de todo o período analisado, assim, gráficos na sequência evidenciam análises e são autoexplicativos.

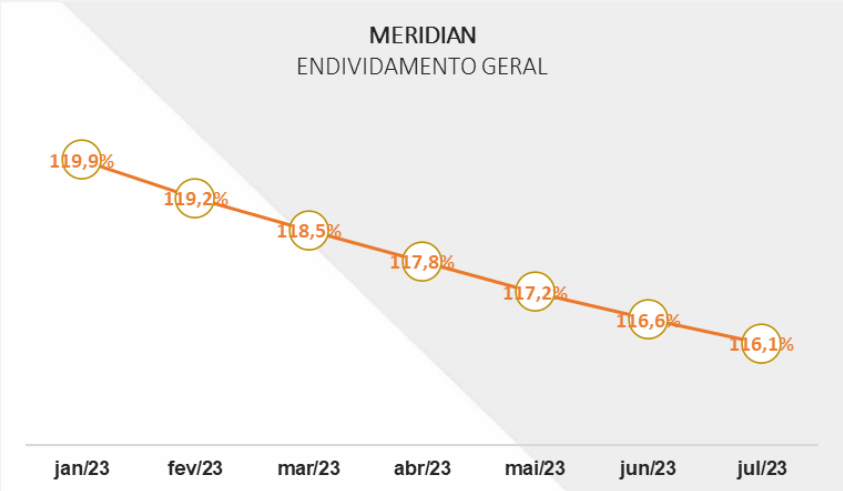

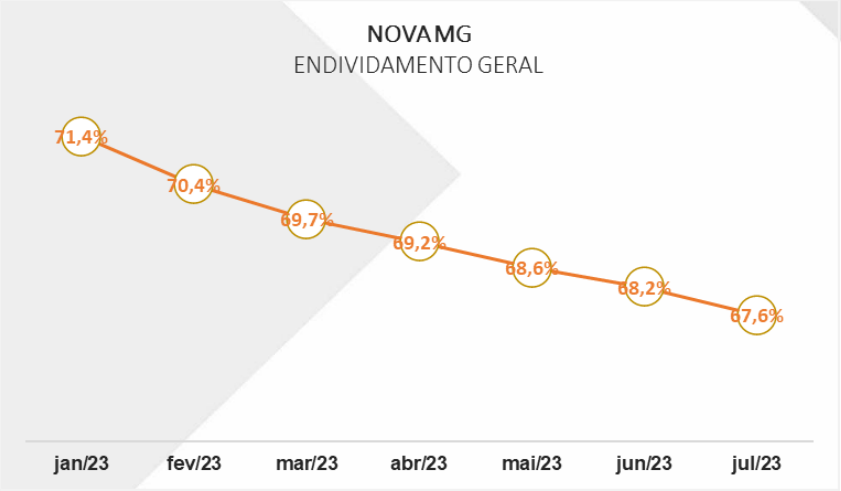

Tribunal de Justiça do Estado do Rio de Janeiro
Página
3636
Carimbado Eletronicamente

ANÁLISE DA DEMONSTRAÇÃO DE RESULTADO

Com a apresentação do resultado (lucro ou prejuízo), observa-se a riqueza gerada pelas empresas num determinado período. Buscando exemplificar através de gráficos simples, a apuração de aumento ou diminuição nas receitas líquidas e despesas administrativas.

MERIDIAN DRE (Em Reais)								
R$	jan/23	fev/23	mar/23	abr/23	mai/23	jun/23	jul/23	Subtotal
Receita Bruta de Vendas/Serviços/Aluguéis	142.500	142.500	142.500	142.500	142.500	142.500	142.500	997.500
VENDAS BRUTAS	142.500	142.500	142.500	142.500	142.500	142.500	142.500	997.500
RECEITA OPERACIONAL LÍQUIDA	142.500	142.500	142.500	142.500	142.500	142.500	142.500	997.500
LUCRO BRUTO	142.500	142.500	142.500	142.500	142.500	142.500	142.500	997.500
DESPESAS OPERACIONAIS	(93.798)	(92.459)	(98.767)	(99.485)	(100.302)	(103.829)	(108.517)	(697.156)
Despesas Administrativas	(93.664)	(92.326)	(98.621)	(99.210)	(100.051)	(103.550)	(108.320)	(695.742)
Despesas Financeiras	(134)	(134)	(145)	(275)	(251)	(279)	(197)	(1.415)
LUCRO (PREJUÍZO) LÍQUIDO DO EXERCÍCIO ANTES DOS IMPOSTOS	48.702	50.041	43.733	43.015	42.198	38.671	33.983	300.344
LUCRO LÍQUIDO DO EXERCÍCIO	48.702	50.041	43.733	43.015	42.198	38.671	33.983	300.344

Fonte: Demonstrativos disponibilizados pela Recuperanda.

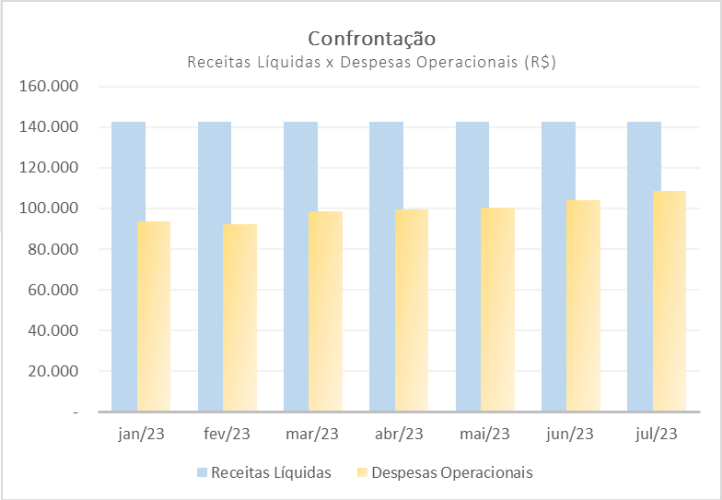

Tribunal de Justiça do Estado do Rio de Janeiro
Página
3637
Carimbado Eletronicamente

NOVA MG DRE (Em Reais)								
R$	jan/23	fev/23	mar/23	abr/23	mai/23	jun/23	jul/23	Subtotal
Receita Bruta de Serviços	36.500	36.500	36.500	36.500	36.500	36.500	36.500	255.500
VENDAS BRUTAS	36.500	36.500	36.500	36.500	36.500	36.500	36.500	255.500
RECEITA OPERACIONAL LÍQUIDA	36.500	36.500	36.500	36.500	36.500	36.500	36.500	255.500
LUCRO BRUTO	36.500	36.500	36.500	36.500	36.500	36.500	36.500	255.500
DESPESAS OPERACIONAIS	(27.525)	(24.274)	(27.122)	(30.378)	(30.917)	(31.998)	(29.516)	(201.729)
Despesas com Pessoal	(27.292)	(24.084)	(26.235)	(29.802)	(30.448)	(27.650)	(25.352)	(190.863)
Despesas Administrativas	(233)	(190)	(886)	(576)	(469)	(4.348)	(4.164)	(10.866)
LUCRO (PREJUÍZO) LÍQUIDO DO EXERCÍCIO ANTES DOS IMPOSTOS	8.975	12.226	9.378	6.122	5.583	4.502	6.984	53.771
LUCRO LÍQUIDO DO EXERCÍCIO	8.975	12.226	9.378	6.122	5.583	4.502	6.984	53.771

Fonte: Demonstrativos disponibilizados pela Recuperanda.

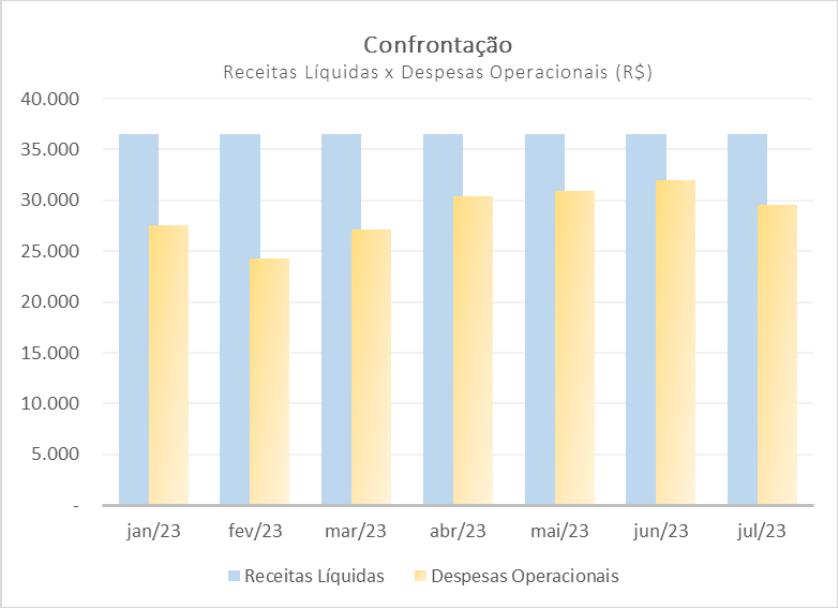

Tribunal de Justiça do Estado do Rio de Janeiro
Página
3638
Carimbado Eletronicamente

ANÁLISE DO FATURAMENTO

O objetivo desta análise é verificar o faturamento das Recuperandas, demonstrando assim a capacidade financeira e desempenho econômico.

MERIDIAN E NOVA MG FATURAMENTO (Em Reais)				
MÊS / ANO	MERIDIAN	Ajustes	NOVA MG	R$
jan/23	142.500	-	36.500	179.000
fev/23	142.500	-	36.500	179.000
mar/23	142.500	-	36.500	179.000
abr/23	142.500	-	36.500	179.000
mai/23	142.500	-	36.500	179.000
jun/23	142.500	-	36.500	179.000
jul/23	142.500		36.500	179.000
SUBTOTAL	997.500	-	255.500	1.253.000

Fonte: Relatórios individualizados disponibilizados pelas Recuperandas.

Tribunal de Justiça do Estado do Rio de Janeiro
Página
3639
Carimbado Eletronicamente

ANÁLISE DO FLUXO DE CAIXA GERENCIAL

Elaborado unilateralmente e consolidado, suas premissas e projeções são de responsabilidade das Recuperandas, não dispensando a regular revisão e conformidade com os postulados do CPC 03 (R2) – Demonstrações dos Fluxos de Caixa e conciliações com extratos bancários.

MERIDIAN LOGÍSTICA EIRELI E NOVA MG		2022						2023					
	FLUXO DE CAIXA	JULHO	AGOSTO	SETEMBRO	OUTUBRO	NOVEMBRO	DEZEMBRO	JANEIRO	FEVEREIRO	MARÇO	ABRIL	MAIO	JUNHO
	Posição Inicial	-	43.984	87.969	131.953	190.937	249.922	308.906	347.890	391.875	440.859	489.844	533.828
	FLUXO OPERACIONAL												
ENTR.	PRESTAÇÃO DE SERVIÇOS	115.000	115.000	115.000	130.000	130.000	130.000	110.000	115.000	120.000	120.000	115.000	115.000
ENTR.	RECERT.ª INADIMPLÊNCIA	-											
ENTR.	Total Entradas Operacionais	115.000	115.000	115.000	130.000	130.000	130.000	110.000	115.000	120.000	120.000	115.000	115.000
SAÍDAS	SALÁRIO/PROLABORE	-	-	-	-	-	-	-	-	-	-	-	-
SAÍDAS	FORNECEDORES	-	-	-	-	-	-	-	-	-	-	-	-
SAÍDAS	FOLHA SALARIAL TERCEIROS	4.530	4.530	4.530	4.530	4.530	4.530	4.530	4.530	4.530	4.530	4.530	4.530
SAÍDAS	SERV. INFORMÁTICA	3.401	3.401	3.401	3.401	3.401	3.401	3.401	3.401	3.401	3.401	3.401	3.401
SAÍDAS	CONTADOR PROC.NOVA MG	200	200	200	200	200	200	200	200	200	200	200	200
SAÍDAS	IPTU	2.293	2.293	2.293	2.293	2.293	2.293	2.293	2.293	2.293	2.293	2.293	2.293
SAÍDAS	ADVOGADOS	11.810	11.810	11.810	11.810	11.810	11.810	11.810	11.810	11.810	11.810	11.810	11.810
SAÍDAS	SERV. TERCEIRIZADO	-	-	-	-	-	-	-	-	-	-	-	-
SAÍDAS	DIVERSOS	-	-	-	-	-	-	-	-	-	-	-	-
SAÍDAS	ALUGUEL	1.500	1.500	1.500	1.500	1.500	1.500	1.500	1.500	1.500	1.500	1.500	1.500
SAÍDAS	OUTROS	2.512	2.512	2.512	2.512	2.512	2.512	2.512	2.512	2.512	2.512	2.512	2.512
SAÍDAS	BENEFÍCIOS	-	-	-	-	-	-	-	-	-	-	-	-
SAÍDAS	IMPOSTOS	60	60	60	60	60	60	60	60	60	60	60	60
SAÍDAS	Total Saídas Operacionais	26.305	26.305	26.305	26.305	26.305	26.305	26.305	26.305	26.305	26.305	26.305	26.305
	Saldo Operacional	88.695	88.695	88.695	103.695	103.695	103.695	83.695	88.695	93.695	93.695	88.695	88.695
	Saldo Operacional Acumulado	88.695	177.391	266.086	369.781	473.477	577.172	660.867	749.563	843.258	936.954	1.025.649	1.114.344
	FLUXO FINANCEIRO	JULHO	AGOSTO	SETEMBRO	OUTUBRO	NOVEMBRO	DEZEMBRO	JANEIRO	FEVEREIRO	MARÇO	ABRIL	MAIO	JUNHO
ENTR.	EMPRÉSTIMOS (CAPTAÇÕES)	-	-	-	-	-	-	-	-	-	-	-	-
ENTR.	Total Entradas Financeiro	-	-	-	-	-	-	-	-	-	-	-	-
SAÍDAS	LIQUIDAÇÃO PRINCIPAL EMPRÉSTIMOS (CAPTAÇÕES)	-	-	-	-	-	-	-	-	-	-	-	-
SAÍDAS	JUROS (OP. FINANC.)	170	170	170	170	170	170	170	170	170	170	170	170
SAÍDAS	Outros												
SAÍDAS	Total Saídas Financeiro	170	170	170	170	170	170	170	170	170	170	170	170
	Saldo Financeiro	- 170	- 170	- 170	- 170	- 170	- 170	- 170	- 170	- 170	- 170	- 170	- 170
	INDENIZAÇÕES	7.500	7.500	7.500	7.500	7.500	7.500	7.500	7.500	7.500	7.500	7.500	7.500
	Impostos Parcelados												
	Dividendos/Pro labore	37.041	37.041	37.041	37.041	37.041	37.041	37.041	37.041	37.041	37.041	37.041	37.041
	Total	44.541	44.541	44.541	44.541	44.541	44.541	44.541	44.541	44.541	44.541	44.541	44.541
	Posição de Caixa	43.984	87.969	131.953	190.937	249.922	308.906	347.890	391.875	440.859	489.844	533.828	577.812

Tribunal de Justiça do Estado do Rio de Janeiro
Página
3640
Carimbado Eletronicamente

CONCLUSÃO

Considerações Finais

Os demonstrativos relativos à MERIDIAN foram assinados por Jayme Pereira dos Reis Junior, seu único sócio administrador e da NOVA MG por Edmilson Francisco da Silva, único sócio administrador, ambos assinados pela contadora Claudia Nascimento CRC-RJ 087110/O-5. Informações e demonstrações contábeis fornecidas pelas Recuperandas foram elaboradas internamente, de responsabilidade da administração sua adequada apresentação, de acordo com as práticas contábeis adotadas no Brasil, divulgando, quando aplicável, os assuntos relacionados com a sua continuidade operacional.

Não sendo competência do Administrador Judicial auditar, verificar ou opinar sobre as premissas financeiras e demonstrações contábeis que serviram de base para a elaboração do presente relatório. Nosso objetivo foi o de apresentar as principais variações patrimoniais e de resultados identificados no período, comentando sobre os motivos mais relevantes. O trabalho resumido neste RMA foi limitado a assuntos considerados importantes, executado de acordo com a Lei de Recuperação Judicial e Falência, Lei 11.101/2005 (alterada recentemente pela Lei 14.112/2020), em atenção à Recomendação nº 72 do Conselho Nacional de Justiça "CNJ", dentro do contexto e escopo definidos nos termos da nomeação deste Administrador Judicial. Devendo ser lido em conjunto com os relatórios anteriores e atualizações subsequentes.

Não há como garantir ou afirmar a necessidade de correção, precisão ou ainda, que as informações disponíveis fornecidas pela Recuperanda estejam completas e apresentem todos os dados relevantes. Os valores neste relatório estão denominados em R$, se não indicados de outra forma, e diferenças imateriais relacionadas ao arredondamento podem surgir.

O setor logístico é um elemento essencial e crítico da economia, especialmente em países como o Brasil, que possui um dos maiores gastos nesse setor do mundo. No início da paralisação global causada pelo aumento dos casos de Covid-19, muitas empresas venderam suas frotas de veículos para ajudar a compensar despesas inesperadas. Ainda que as frotas brasileiras não tenham sido tão afetadas em demanda, por conta do aumento

Tribunal de Justiça do Estado do Rio de Janeiro
Página
3641
Carimbado Eletronicamente

das vendas online, o mercado volta lentamente a aquecer e a fazer com que essas mesmas empresas precisem adquirir mais veículos para acompanhar os níveis atuais de transações. 2022 deverá ser outro ano de volatilidade no setor, com um ambiente operacional extremamente complexo. Os principais insumos na cadeia logística vêm subindo e isso continuará. O diesel mais caro, inflação na mão-de-obra e custo de capital elevado. Tudo isso representa uma tendência inflacionária e exigirá maior foco em eficiência operacional em todos em todos os níveis. Esses desafios serão superados ao longo do tempo com o uso de tecnologias que atacam as principais dores dos clientes. E além disso, que plataformas atuantes no setor deverão ser cada vez mais inovadoras para agregar valor às operações dos seus parceiros.[3]

Devendo considerar o juízo, credores e demais partes interessadas, os efeitos crescentes sobre a condição financeira da Recuperanda, como resultado do impacto negativo sobre a economia brasileira e global e os principais mercados financeiros, do Coronavírus (COVID-19).

[3] Disponível: <https://www.ecommercebrasil.com.br/artigos/perspectivas-e-tendencias-para-o-setor-de-logistica-em-2022> acesso em 24 mai, 2022.

Tribunal de Justiça do Estado do Rio de Janeiro
Página
3642
Carimbado Eletronicamente

É o relatório.

Rio de Janeiro, 16 de agosto de 2023.

CARLOS MAGNO & MEDEIROS SOCIEDADE DE ADVOGADOS

Raphael da Silva Ferrarezi
CRC RJ 099030/O-5

Nathalia de Oliveira Louzada
CRC RJ 028396/E

Para visualizar documentos e relatórios anteriores acessar o QR Code