30/03/2025

Número: **0801893-65.2023.8.19.0039**

Classe: **RECUPERAÇÃO JUDICIAL**
Órgão julgador: **Vara Única da Comarca de Paracambi**
Última distribuição : **05/12/2023**
Valor da causa: **R$ 13.561.143,01**
Assuntos: **Limitada**
Segredo de justiça? **NÃO**
Justiça gratuita? **NÃO**
Pedido de liminar ou antecipação de tutela? **NÃO**

Partes	Procurador/Terceiro vinculado
IPX COMERCIO E SERVICOS LTDA (AUTOR)	**BRUNO LUIZ DE MEDEIROS GAMEIRO registrado(a) civilmente como BRUNO LUIZ DE MEDEIROS GAMEIRO (ADVOGADO)**
PSR INDUSTRIA DE ETIQUETAS E BOBINAS EIRELI (AUTOR)	**BRUNO LUIZ DE MEDEIROS GAMEIRO registrado(a) civilmente como BRUNO LUIZ DE MEDEIROS GAMEIRO (ADVOGADO)**
ITAU UNIBANCO S.A (INTERESSADO)	**JORGE ANDRE RITZMANN DE OLIVEIRA (ADVOGADO)** **TATIANE BITTENCOURT (ADVOGADO)**
BANCO SANTANDER (BRASIL) S A (INTERESSADO)	**FERNANDO DENIS MARTINS registrado(a) civilmente como FERNANDO DENIS MARTINS (ADVOGADO)**
ARCLAD DO BRASIL LTDA (INTERESSADO)	**BRENO CAETANO PINHEIRO (ADVOGADO)**
CARLOS MAGNO & MEDEIROS SOCIEDADE DE ADVOGADOS (ADMINISTRADOR JUDICIAL)	**JAMILLE MEDEIROS DE SOUZA (ADVOGADO)**
MINISTERIO PUBLICO DO ESTADO DO RIO DE JANEIRO (FISCAL DA LEI)	

Documentos

Id.	Data da Assinatura	Documento	Tipo
171152449	07/02/2025 11:45	7º RMA - OUTUBRO A DEZEMBRO DE 2024	Outros Anexos

Relatório Mensal de Atividades

GRUPO PSR

Sociedades Empresárias
em Recuperação Judicial

PROCESSO
Nº 0801893-65.2023.8.19.0039
VARA ÚNICA DA COMARCA PARACAMBI - RJ

CARLOS MAGNO
& MEDEIROS
ADMINISTRAÇÃO JUDICIAL

OUTUBRO,
NOVEMBRO E
DEZEMBRO
2024

Assinado eletronicamente por: JAMILLE MEDEIROS DE SOUZA - 07/02/2025 11:45:02
https://tjrj.pje.jus.br:443/1g/Processo/ConsultaDocumento/listView.seam?x=25020711450210400000162580679
Número do documento: 25020711450210400000162580679

SUMÁRIO

04 | SÍNTESE

• Constatação de Funcionamento • Andamento Processual • Estrutura Societária
• Recomendação CNJ Nº 72, de 19 de agosto de 2020

11 | ANÁLISE DOS DADOS CONTÁBEIS E INFORMAÇÕES FINANCEIRAS

• Ativo • Passivo e Patrimônio Líquido • Índices de Liquidez • Endividamento Geral

15 | ANÁLISE DA DEMONSTRAÇÃO INDIVIDUALIZADA DE RESULTADO

• Receitas, Custos e Despesas

17 | ANÁLISE DOS FATURAMENTOS

18 | ANÁLISE DOS FLUXOS DE CAIXA

22 | ANÁLISE DAS FOLHAS DE PAGAMENTO

23 | CONCLUSÃO

• Considerações Finais • Informações, pendências e esclarecimentos solicitados • QR Code

Assinado eletronicamente por: JAMILLE MEDEIROS DE SOUZA - 07/02/2025 11:45:02
https://tjrj.pje.jus.br:443/1g/Processo/ConsultaDocumento/listView.seam?x=25020711450210400000162580679
Número do documento: 25020711450210400000162580679

26 | ANEXOS

• Balanços Patrimoniais Individualizados • Demonstrações de Resultado Individualizadas
• Fluxos de Caixa Individualizados • Mutações do Patrimônio Líquido Individualizadas
• Faturamentos Individualizados • Resumos das Folhas de Pagamentos Individualizadas

Assinado eletronicamente por: JAMILLE MEDEIROS DE SOUZA - 07/02/2025 11:45:02
https://tjrj.pje.jus.br:443/1g/Processo/ConsultaDocumento/listView.seam?x=25020711450210400000162580679
Número do documento: 25020711450210400000162580679

SÍNTESE

Inicialmente, este Administrador Judicial informa que o **7º relatório mensal de atividades "RMA" compreende os meses de outubro, novembro e dezembro de 2024**, sendo os meses anteriores do corrente ano já analisados pelo AJ, aqui apresentados somente para fins de registro e comparabilidade, das Recuperandas: PSR INDÚSTRIA DE ETIQUETAS E BOBINAS LTDA. e IPX COMÉRCIO E SERVIÇOS LTDA., denominadas em conjunto como "GRUPO PSR".

O grupo tem seu início no ano de 2001, quando pai e filho, já empresários do ramo de venda de balcões de padaria, maquinários para padaria e balanças, enxergando uma oportunidade no ramo de etiquetas adesivas, resolvem fundar a PSR Industria de Etiquetas e Bobinas Ltda.

As Recuperandas atuam no ramo da indústria flexográfica, fabricando produtos derivados de papel em 3 (três) linhas de produção: etiquetas autoadesivas, bobinas térmicas e rótulos adesivos.

Atualmente, o Grupo PSR detém uma das maiores empresas do ramo da indústria flexográfica no Estado do Rio de Janeiro, e entre as 20 (vinte) maiores do País, contando com 125 (cento e vinte e cinco) empregados diretos, 30 (trinta) representantes comerciais autônomos, além dos empregos indiretos.

No entanto, muito embora o elevado investimento realizado para desenvolvimento e crescimento do grupo, as empresas ainda enfrentam dificuldades de infraestrutura no imóvel da atual sede, considerando os problemas recorrentes com energia elétrica e água, além das dificuldades para obtenção de mão de obra qualificada para ocupar os cargos mais elevados, que somados às crises enfrentadas pelo País, resultaram em um impacto direto e relevante ao custo operacional.[1]

[1] Petição Inicial

Assinado eletronicamente por: JAMILLE MEDEIROS DE SOUZA - 07/02/2025 11:45:02
https://tjrj.pje.jus.br:443/1g/Processo/ConsultaDocumento/listView.seam?x=25020711450210400000162580679
Número do documento: 25020711450210400000162580679

Constatação de Funcionamento

Realizamos contatos telefônicos, trocas de e-mails, diligências presenciais e virtuais no site: https://psrimpressao.com.br e nas mais variadas redes sociais, que nos levaram a constatar que as Recuperandas do grupo se encontram em operação.



Assinado eletronicamente por: JAMILLE MEDEIROS DE SOUZA - 07/02/2025 11:45:02
https://tjrj.pje.jus.br:443/1g/Processo/ConsultaDocumento/listView.seam?x=25020711450210400000162580679
Número do documento: 25020711450210400000162580679

Andamento Processual

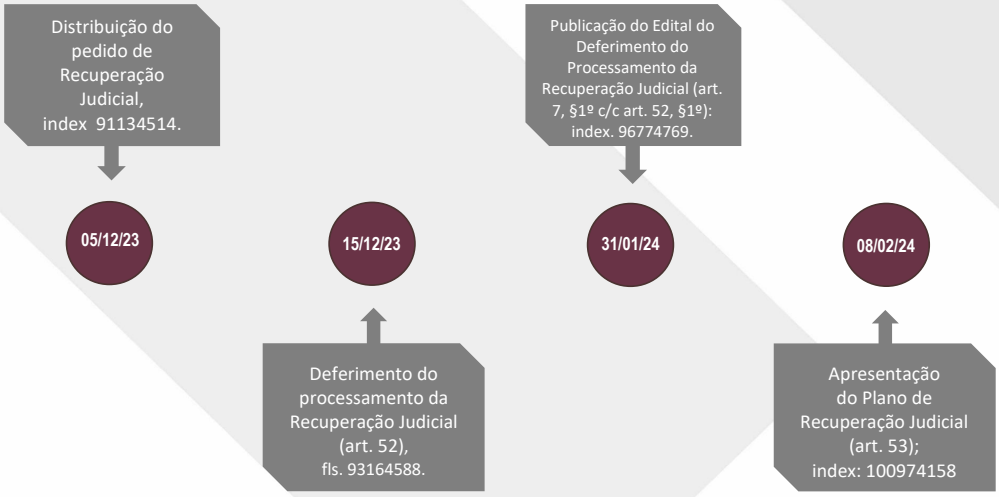

Assinado eletronicamente por: JAMILLE MEDEIROS DE SOUZA - 07/02/2025 11:45:02
https://tjrj.pje.jus.br:443/1g/Processo/ConsultaDocumento/listView.seam?x=25020711450210400000162580679
Número do documento: 25020711450210400000162580679

Estrutura Societária

PSR INDUSTRIA DE ETIQUETAS E BOBINAS LTDA., sociedade com sede à Estrada RJ 127 S/N, lote 40, loteamento industrial de Paracambi, Paracambi/RJ, CEP: 26.600.000, inscrita no CNPJ sob o nº 12.566.414/0001-61; e IPX COMERCIO E SERVIÇOS LTDA., sociedade com sede à Estrada RJ 127 S/N, lote 40, loteamento industrial de Paracambi, Paracambi/RJ, CEP: 26.600.000, inscrita no CNPJ sob o nº 09.491.118/0001-34, em conjunto denominadas "GRUPO PSR".

Assinado eletronicamente por: JAMILLE MEDEIROS DE SOUZA - 07/02/2025 11:45:02
https://tjrj.pje.jus.br:443/1g/Processo/ConsultaDocumento/listView.seam?x=25020711450210400000162580679
Número do documento: 25020711450210400000162580679

Recomendação CNJ Nº 72, de 19 de agosto de 2020

Em atenção à Recomendação nº 72 do CNJ, a Administração Judicial indica que deixa de protocolar nos autos o Relatório dos Incidentes Processuais tratado no art. 4º eis que as informações indicadas no Anexo IV abarcam dados pessoais protegidos pela Lei nº 13.709/18 (Lei Geral de Proteção de Dados - LGPD). De todo modo, a AJ encontra-se à disposição para prestar informações e esclarecimentos relativos aos incidentes processuais caso a caso.

1) Houve alteração da atividade empresarial?

   Não.

2) Houve alteração da atividade empresarial?

   Não.

3) Houve abertura ou fechamento de estabelecimentos?

   Não.

PARTE COMUM AO RELATÓRIO INICIAL E AO MENSAL

1) Número de funcionários/colaboradores total.
   PSR – 72.
   IPX – 42.

2) Número de funcionários CLT.
   PSR – 69.
   IPX – 42.

Assinado eletronicamente por: JAMILLE MEDEIROS DE SOUZA - 07/02/2025 11:45:02
https://tjrj.pje.jus.br:443/1g/Processo/ConsultaDocumento/listView.seam?x=25020711450210400000162580679
Número do documento: 25020711450210400000162580679

3) Número de pessoas jurídicas.

PSR – 3.

4) Dados contábeis e informações financeiras.

4.1) Passivo Fiscal.

PSR	
2254 - SECRETARIA DE ESTADO DO AMBIENTE E SUSTENTABILIDADE	R$ 19.553
325 - IMPOSTOS FEDERAIS	R$ 163.573
326 - IMPOSTOS TRABALHISTAS	R$ 769.696
328 - SEFAZ RJ	R$ 719.712
Total Geral	**R$ 1.672.534**

IPX	
325 - IMPOSTOS FEDERAIS	R$ 190.063,50
326 - IMPOSTOS TRABALHISTAS	R$ 151.627,33
Total Geral	**R$ 341.690,83**

Posição em 05/12/2023

4.2) Ativo/Passivo Contingência.

N/A.

4.3) Passivo Inscrito na dívida ativa.

PSR	
ICMS DÍVIDA ATIVA	R$ 27.724
MULTA CECA - DÍVIDA ATIVA	R$ 19.553
Total Geral	**R$ 47.277**

Posição em 05/12/2023

Assinado eletronicamente por: JAMILLE MEDEIROS DE SOUZA - 07/02/2025 11:45:02
https://tjrj.pje.jus.br:443/1g/Processo/ConsultaDocumento/listView.seam?x=25020711450210400000162580679
Número do documento: 25020711450210400000162580679

4.4) Cessão fiduciária de títulos/direitos creditórios.
PSR - R$ 1.455.047,00.

4.5) Alienação fiduciária.
PSR - R$ 289.900,00.

4.6) Arrendamentos mercantis.
N/A.

4.7) Adiantamento de contrato de câmbio (ACC).
PSR - R$ 203.476,00.

4.8) Obrigação de fazer.
N/A.

4.9) Obrigação de entregar.
PSR - R$ 13.465,00.

4.10) Obrigação de dar.
PSR - R$ 19.626,00.

4.11) Obrigações ilíquidas.
N/A.

Assinado eletronicamente por: JAMILLE MEDEIROS DE SOUZA - 07/02/2025 11:45:02
https://tjrj.pje.jus.br:443/1g/Processo/ConsultaDocumento/listView.seam?x=25020711450210400000162580679
Número do documento: 25020711450210400000162580679

ANÁLISE DOS DADOS CONTÁBEIS E INFORMAÇÕES FINANCEIRAS

Demonstrações Combinadas

Na sequência, apresentamos os balanços patrimoniais individuais de cada uma das 2 (duas) sociedades em Recuperação Judicial, que contemplam o conjunto de dados que originaram o Balanço Patrimonial Combinado das empresas que compõem o **Grupo PSR**. O apontamento de diferenças (ajustes) NÃO FOI REPORTADO de maneira combinada pela gestão das Recuperandas.

As demonstrações combinadas, regidas pela NBC TG 44, devem representar um único conjunto de demonstrações contábeis de entidades que estão sob controle comum. Assim, as transações *intercompanies* entre as Recuperandas devem ser identificadas pela gestão das mesmas, e terem seus saldos eliminamos, esses foram ajustados GERENCIALMENTE pelo AJ, para fins de apresentação e cálculo dos índices financeiros.[2]

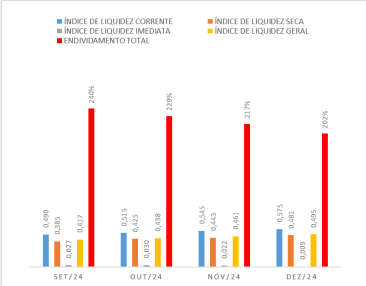

[2] Os indicadores de liquidez são dados que mostram qual é a **capacidade que uma empresa tem para fazer seus pagamentos**. Com base nos indicadores, é possível dizer se uma empresa tem o **nível de liquidez é baixo**, o que mostra que ela se aperta para pagar as contas e manter suas atividades. A regra para entender melhor o que os números sinalizam é baseada nos resultados de cada fórmula: **Resultado maior do que 1:** a empresa tem um bom nível de liquidez; **Resultado igual a 1:** os recursos que a companhia tem empatam com as obrigações que ela precisa pagar; **Resultado menor do que 1:** o negócio não tem como honrar os pagamentos no período avaliado. O endividamento total é capaz de demonstrar quanto do capital de uma empresa é proveniente de terceiros, e quanto é advindo dos próprios recursos.

Assinado eletronicamente por: JAMILLE MEDEIROS DE SOUZA - 07/02/2025 11:45:02
https://tjrj.pje.jus.br:443/1g/Processo/ConsultaDocumento/listView.seam?x=25020711450210400000162580679
Número do documento: 25020711450210400000162580679

GRUPO PSR						
BALANÇO PATRIMONIAL COMBINADO (R$)	**set/24**	**out/24**	**nov/24**	**dez/24**	**A.V**	**A.H**
ATIVO CIRCULANTE						
CAIXA E EQUIVALENTES DE CAIXA	511.447	606.237	449.227	204.724	1%	-60%
CONTAS A RECEBER DE CLIENTES	2.874.988	3.586.627	3.974.915	5.955.692	40%	107%
ESTOQUES	1.988.647	1.809.520	2.129.937	2.191.962	15%	10%
IMPOSTOS A RECUPERAR	939.705	937.158	934.826	932.639	6%	-1%
OUTROS CRÉDITOS	2.946.756	3.386.613	3.864.906	4.189.070	28%	42%
	9.261.543	**10.326.155**	**11.353.811**	**13.474.087**		
NÃO CIRCULANTE						
PARTES RELACIONADAS	-	-	-	-	0%	0%
IMOBILIZADO	1.510.820	1.481.516	1.452.212	1.425.861	10%	-6%
INTANGIVEL	10.958	10.958	10.958	10.958	0%	0%
	1.521.778	**1.492.474**	**1.463.170**	**1.436.819**		
TOTAL DO ATIVO	**10.783.321**	**11.818.629**	**12.816.981**	**14.910.906**	**100%**	**38%**

BALANÇO PATRIMONIAL COMBINADO (R$)	**set/24**	**out/24**	**nov/24**	**dez/24**	**A.V**	**A.H**
PASSIVO CIRCULANTE						
FORNECEDORES	6.712.083	7.302.407	7.524.094	8.127.989	27%	21%
OUTROS DÉBITOS COM TERCEIROS	41.845	221.845	236.634	216.634	1%	418%
OBRIGAÇÕES SOCIAIS, FISCAIS E PREV.	3.584.344	3.804.182	3.996.468	4.097.184	14%	14%
EMPRESTIMOS E FINANCIAMENTOS	8.433.032	8.631.429	9.034.873	10.710.453	36%	27%
PARCELAMENTOS	116.490	73.728	23.054	298.286	1%	156%
	18.887.794	**20.033.591**	**20.815.123**	**23.450.547**		
NÃO CIRCULANTE						
EMPRESTIMOS E FINANCIAMENTOS	5.282.794	5.282.794	5.282.794	5.282.794	18%	0%
PARCELAMENTOS	954.936	952.388	950.055	930.915	3%	-3%
OUTROS DÉBITOS COM TERCEIROS	743.199	743.199	743.199	442.139	1%	-41%
PARTES RELACIONADAS	-	-	-	-	0%	0%
	6.980.929	**6.978.381**	**6.976.048**	**6.655.849**		
TOTAL DO PASSIVO	**25.868.723**	**27.011.972**	**27.791.172**	**30.106.396**	**100%**	**16%**
PATRIMÔNIO LÍQUIDO						
CAPITAL SOCIAL	768.000	768.000	768.000	768.000	-5%	0%
(-) PREJUÍZOS ACUMULADOS	(15.894.810)	(15.853.402)	(15.961.343)	(15.742.193)	104%	-1%
RESULTADO DO EXERCÍCIO	41.408	(107.941)	219.151	(221.298)	1%	-634%
	(15.085.402)	**(15.193.343)**	**(14.974.192)**	**(15.195.491)**		
TOTAL DO PATRIMÔNIO LÍQUIDO	**(15.085.402)**	**(15.193.343)**	**(14.974.192)**	**(15.195.491)**	**100%**	**1%**
TOTAL DO PASSIVO E PATRIMÔNIO LÍQUIDO	**10.783.321**	**11.818.629**	**12.816.981**	**14.910.906**	**100%**	**38%**

Fonte: Demonstrativos individualizados disponibilizados pelas Recuperandas.

Assinado eletronicamente por: JAMILLE MEDEIROS DE SOUZA - 07/02/2025 11:45:02
https://tjrj.pje.jus.br:443/1g/Processo/ConsultaDocumento/listView.seam?x=25020711450210400000162580679
Número do documento: 25020711450210400000162580679

Ativos, Passivos e Patrimônio Líquido Individualizados

PSR INDÚSTRIA DE ETIQUETAS E BOBINAS LTDA.						
BALANÇO PATRIMONIAL (R$)	**set/24**	**out/24**	**nov/24**	**dez/24**	**A.V**	**A.H**
ATIVO CIRCULANTE						
CAIXA E EQUIVALENTES DE CAIXA	490.500	585.726	422.696	182.075	1%	-63%
CONTAS A RECEBER DE CLIENTES	2.853.080	3.567.981	3.950.560	5.942.752	28%	108%
ESTOQUES	1.910.470	1.735.566	2.060.352	2.128.578	10%	11%
IMPOSTOS A RECUPERAR	939.705	937.158	934.826	932.639	4%	-1%
OUTROS CRÉDITOS	2.913.100	3.376.109	3.826.744	4.157.281	20%	43%
	9.106.855	**10.202.540**	**11.195.177**	**13.343.325**		
NÃO CIRCULANTE						
PARTES RELACIONADAS	6.101.437	6.098.437	6.149.837	6.159.287	30%	1%
IMOBILIZADO	1.443.189	1.414.519	1.385.849	1.360.132	7%	-6%
INTANGIVEL	10.958	10.958	10.958	10.958	0%	0%
	7.555.584	**7.523.914**	**7.546.644**	**7.530.377**		
TOTAL DO ATIVO	**16.662.439**	**17.726.454**	**18.741.821**	**20.873.702**	**100%**	**25%**

BALANÇO PATRIMONIAL (R$)	**set/24**	**out/24**	**nov/24**	**dez/24**	**A.V**	**A.H**
PASSIVO CIRCULANTE						
FORNECEDORES	6.551.577	7.157.763	7.369.474	7.991.573	30%	22%
OUTROS DÉBITOS COM TERCEIROS	41.845	221.845	236.634	216.634	1%	418%
OBRIGAÇÕES SOCIAIS, FISCAIS E PREV.	2.728.131	2.951.297	3.126.082	3.196.619	12%	17%
EMPRÉSTIMOS E FINANCIAMENTOS	8.301.674	8.500.071	8.903.515	10.579.095	39%	27%
PARCELAMENTOS	95.881	55.635	6.713	266.744	1%	178%
	17.719.108	**18.886.610**	**19.642.419**	**22.250.666**		
NÃO CIRCULANTE						
EMPRESTIMOS E FINANCIAMENTOS	3.247.794	3.247.794	3.247.794	3.247.794	12%	0%
PARCELAMENTOS	894.189	891.641	889.308	887.121	3%	-1%
OUTROS DÉBITOS COM TERCEIROS	743.199	743.199	743.199	442.139	2%	-41%
	4.885.182	**4.882.634**	**4.880.301**	**4.577.055**		
TOTAL DO PASSIVO	**22.604.290**	**23.769.244**	**24.522.720**	**26.827.721**	**100%**	**19%**
PATRIMÔNIO LÍQUIDO						
CAPITAL SOCIAL	680.000	680.000	680.000	680.000	-11%	0%
(-) PREJUÍZOS ACUMULADOS	(6.704.712)	(6.621.851)	(6.722.790)	(6.460.899)	109%	-4%
RESULTADO DO EXERCÍCIO	82.861	(100.939)	261.891	(173.120)	3%	-309%
	(5.941.851)	**(6.042.790)**	**(5.780.899)**	**(5.954.019)**		
TOTAL DO PATRIMÔNIO LÍQUIDO	**(5.941.851)**	**(6.042.790)**	**(5.780.899)**	**(5.954.019)**	**100%**	**0%**
TOTAL DO PASSIVO E PATRIMÔNIO LÍQUIDO	**16.662.439**	**17.726.454**	**18.741.821**	**20.873.702**	**100%**	**25%**

Fonte: Demonstrativos disponibilizados pela Recuperanda.

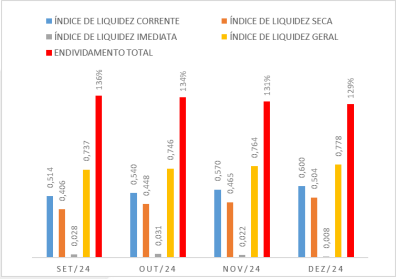

Assinado eletronicamente por: JAMILLE MEDEIROS DE SOUZA - 07/02/2025 11:45:02
https://tjrj.pje.jus.br:443/1g/Processo/ConsultaDocumento/listView.seam?x=25020711450210400000162580679
Número do documento: 25020711450210400000162580679

IPX COMÉRCIO E SERVIÇOS LTDA.						
BALANÇO PATRIMONIAL (R$)	**set/24**	**out/24**	**nov/24**	**dez/24**	**A.V**	**A.H**
ATIVO CIRCULANTE						
CAIXA E EQUIVALENTES DE CAIXA	20.947	20.511	26.531	22.649	12%	8%
CONTAS A RECEBER DE CLIENTES	21.908	18.646	24.355	12.940	7%	-41%
ESTOQUES	78.177	73.954	69.585	63.384	32%	-19%
OUTROS CRÉDITOS	33.656	10.504	38.162	31.789	16%	-6%
	154.688	**123.615**	**158.634**	**130.761**		
NÃO CIRCULANTE						
IMOBILIZADO	67.631	66.997	66.363	65.729	33%	-3%
	67.631	**66.997**	**66.363**	**65.729**		
TOTAL DO ATIVO	**222.319**	**190.612**	**224.997**	**196.490**	**100%**	**-12%**

BALANÇO PATRIMONIAL (R$)	**set/24**	**out/24**	**nov/24**	**dez/24**	**A.V**	**A.H**
PASSIVO CIRCULANTE						
FORNECEDORES	160.506	144.644	154.620	136.416	1%	-15%
OBRIGAÇÕES SOCIAIS, FISCAIS E PREV.	856.213	852.885	870.386	900.565	10%	5%
EMPRESTIMOS E FINANCIAMENTOS	131.358	131.358	131.358	131.358	1%	0%
PARCELAMENTOS	20.609	18.093	16.341	31.542	0%	53%
	1.168.686	**1.146.981**	**1.172.706**	**1.199.881**		
NÃO CIRCULANTE						
EMPRESTIMOS E FINANCIAMENTOS	2.035.000	2.035.000	2.035.000	2.035.000	22%	0%
PARCELAMENTOS	60.747	60.747	60.747	43.794	0%	-28%
PARTES RELACIONADAS	6.101.437	6.098.437	6.149.837	6.159.287	65%	1%
	8.197.184	**8.194.184**	**8.245.584**	**8.238.081**		
TOTAL DO PASSIVO	**9.365.870**	**9.341.165**	**9.418.290**	**9.437.962**	**100%**	**1%**
PATRIMÔNIO LÍQUIDO						
CAPITAL SOCIAL	88.000	88.000	88.000	88.000	-1%	0%
(-) PREJUÍZOS ACUMULADOS	(9.190.098)	(9.231.551)	(9.238.553)	(9.281.294)	100%	1%
RESULTADO DO EXERCÍCIO	(41.453)	(7.002)	(42.740)	(48.178)	1%	16%
	(9.143.551)	**(9.150.553)**	**(9.193.293)**	**(9.241.472)**		
TOTAL DO PATRIMÔNIO LÍQUIDO	**(9.143.551)**	**(9.150.553)**	**(9.193.293)**	**(9.241.472)**	**100%**	**1%**
TOTAL DO PASSIVO E PATRIMÔNIO LÍQUIDO	**222.319**	**190.612**	**224.997**	**196.490**	**100%**	**-12%**

Fonte: Demonstrativos disponibilizados pela Recuperanda.

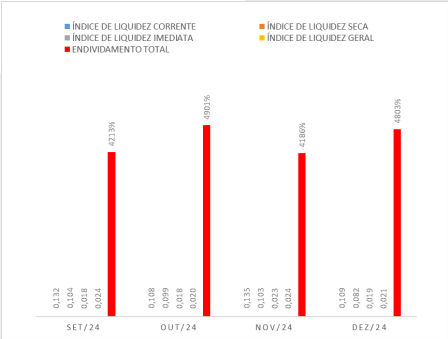

Assinado eletronicamente por: JAMILLE MEDEIROS DE SOUZA - 07/02/2025 11:45:02
https://tjrj.pje.jus.br:443/1g/Processo/ConsultaDocumento/listView.seam?x=25020711450210400000162580679
Número do documento: 25020711450210400000162580679

ANÁLISE DA DEMONSTRAÇÃO INDIVIDUALIZADA DE RESULTADO

PSR INDÚSTRIA DE ETIQUETAS E BOBINAS LTDA.					
DEMONSTRAÇÃO DE RESULTADOS (R$)	**set/24**	**out/24**	**nov/24**	**dez/24**	**A.H**
RECEITA OPERACIONAL BRUTA	**2.630.735**	**2.760.103**	**2.775.952**	**2.789.239**	6%
(-) DEDUÇÕES	(273.962)	(307.550)	(314.375)	(289.022)	5%
RECEITA LÍQUIDA	**2.356.773**	**2.452.553**	**2.461.577**	**2.500.217**	6%
(-) CUSTOS	(1.718.493)	(1.957.894)	(1.527.550)	(2.052.809)	19%
LUCRO BRUTO	**638.280**	**494.659**	**934.027**	**447.408**	-30%
DESPESAS OPERACIONAIS					
(-) DESPESAS GERAIS E ADM.	(520.584)	(556.183)	(621.227)	(595.669)	14%
OUTRAS DESPESAS/RECEITAS	1.480	2.548	4.833	2.887	95%
	(519.104)	**(553.635)**	**(616.394)**	**(592.782)**	14%
RESULTADO OPERACIONAL	**119.176**	**(58.976)**	**317.633**	**(145.374)**	-222%
RESULTADO FINANCEIRO LÍQUIDO	(36.315)	(41.962)	(55.742)	(27.745)	-24%
LAIR	**82.861**	**(100.939)**	**261.891**	**(173.120)**	-309%
(-) IR E CSLL	-	-	-	-	0%
PREJUÍZO LÍQUIDO DO EXERCÍCIO	**82.861**	**(100.939)**	**261.891**	**(173.120)**	-309%

Fonte: Demonstrativos disponibilizados pela Recuperanda.

MARGEM BRUTA	27%	20%	38%	18%
MARGEM OPERACIONAL	5%	-2%	11%	-5%
MARGEM LÍQUIDA	4%	-4%	11%	-7%

A **margem bruta** indica quanto a empresa ganha de lucro a cada venda realizada. Por sua vez, a **margem líquida** mostra quanto é obtido para cada real em faturamento, após a dedução de todas as despesas e impostos.

✔*Se a empresa teve uma **margem bruta** de 70% significa que, a cada R$ 1 vendido, R$ 0,70 são relativos ao lucro do negócio;*

✔*A **margem líquida** funciona como o resultado líquido das vendas em determinado período e, normalmente, o número é menor do que 1, é preciso multiplicá-lo por 100 para chegar ao percentual. Isso significa que, a cada R$ 1 que sobrou após a dedução dos tributos, X% restaram para o negócio.*

De forma simplificada, a **margem operacional** mede a porcentagem de lucro que uma empresa obtém a partir da receita bruta.

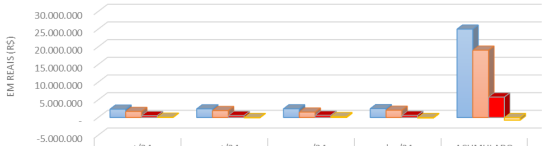

	set/24	out/24	nov/24	dez/24	ACUMULADO
RECEITA LÍQUIDA	2.356.773	2.452.553	2.461.577	2.500.217	25.002.638
(-) CUSTOS	1.718.493	1.957.894	1.527.550	2.052.809	19.039.650
(-) DESPESAS	519.104	553.635	616.394	592.782	5.782.088
RESULTADO	82.861	-100.939	261.891	-173.120	-775.655

Assinado eletronicamente por: JAMILLE MEDEIROS DE SOUZA - 07/02/2025 11:45:02
https://tjrj.pje.jus.br:443/1g/Processo/ConsultaDocumento/listView.seam?x=25020711450210400000162580679
Número do documento: 25020711450210400000162580679

IPX COMÉRCIO E SERVIÇOS LTDA.					
DEMONSTRAÇÃO DE RESULTADOS (R$)	**set/24**	**out/24**	**nov/24**	**dez/24**	**A.H**
RECEITA OPERACIONAL BRUTA	**36.149**	**57.257**	**50.238**	**53.213**	47%
(-) DEDUÇÕES	(9.490)	(14.227)	(12.490)	(13.223)	39%
RECEITA LÍQUIDA	**26.659**	**43.030**	**37.748**	**39.990**	50%
(-) CUSTOS	(28.697)	(20.940)	(48.331)	(24.510)	-15%
LUCRO BRUTO	**(2.038)**	**22.090**	**(10.583)**	**15.480**	-860%
DESPESAS OPERACIONAIS					
(-) DESPESAS GERAIS E ADM.	(27.749)	(21.076)	(26.710)	(44.023)	59%
OUTRAS DESPESAS/RECEITAS	(6.815)	(7.083)	(4.150)	(14.705)	116%
	(34.564)	**(28.159)**	**(30.860)**	**(58.728)**	70%
RESULTADO OPERACIONAL	**(36.602)**	**(6.069)**	**(41.443)**	**(43.248)**	18%
RESULTADO FINANCEIRO LÍQUIDO	(1.427)	(934)	(1.297)	(1.265)	-11%
LAIR	**(38.029)**	**(7.002)**	**(42.740)**	**(44.514)**	17%
(-) IR E CSLL	(3.424)	-	-	(3.664)	7%
PREJUÍZO LÍQUIDO DO EXERCÍCIO	**(41.453)**	**(7.002)**	**(42.740)**	**(48.178)**	16%

Fonte: Demonstrativos disponibilizados pela Recuperanda.

MARGEM BRUTA	-8%	51%	-28%	39%
MARGEM OPERACIONAL	-101%	-11%	-82%	-81%
MARGEM LÍQUIDA	-155%	-16%	-113%	-120%

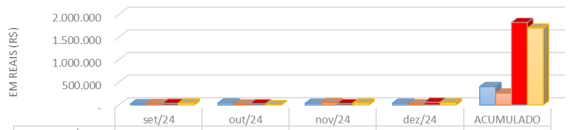

	set/24	out/24	nov/24	dez/24	ACUMULADO
RECEITA LÍQUIDA	26.659	43.030	37.748	39.990	405.992
(-) CUSTOS	28.697	20.940	48.331	24.510	263.940
(-) DESPESAS	37.988	28.159	30.860	62.392	1.824.445
(-) RESULTADO	41.453	7.002	42.740	48.178	1.698.910

A **margem bruta** indica quanto a empresa ganha de lucro a cada venda realizada. Por sua vez, a **margem líquida** mostra quanto é obtido para cada real em faturamento, após a dedução de todas as despesas e impostos.

✓*Se a empresa teve uma **margem bruta** de 70% significa que, a cada R$ 1 vendido, R$ 0,70 são relativos ao lucro do negócio;*

✓*A **margem líquida** funciona como o resultado líquido das vendas em determinado período e, normalmente, o número é menor do que 1, é preciso multiplicá-lo por 100 para chegar ao percentual. Isso significa que, a cada R$ 1 que sobrou após a dedução dos tributos, X% restaram para o negócio.*

De forma simplificada, a **margem operacional** mede a porcentagem de lucro que uma empresa obtém a partir da receita bruta.

Assinado eletronicamente por: JAMILLE MEDEIROS DE SOUZA - 07/02/2025 11:45:02
https://tjrj.pje.jus.br:443/1g/Processo/ConsultaDocumento/listView.seam?x=25020711450210400000162580679
Número do documento: 25020711450210400000162580679

ANÁLISE DOS FATURAMENTOS

GRUPO PSR						
FATURAMENTO (R$)	PSR INDÚSTRIA		IPX COMÉRCIO		TOTAL	
jan/24	R$	2.111.791	R$	31.722	**R$**	**2.143.513**
fev/24	R$	1.725.481	R$	41.131	**R$**	**1.766.612**
mar/24	R$	1.779.177	R$	29.576	**R$**	**1.808.753**
abr/24	R$	2.363.392	R$	29.482	**R$**	**2.392.873**
mai/24	R$	2.221.136	R$	67.905	**R$**	**2.289.041**
jun/24	R$	2.069.638	R$	33.212	**R$**	**2.102.849**
jul/24	R$	2.567.603	R$	41.294	**R$**	**2.608.897**
ago/24	R$	1.582.992	R$	72.259	**R$**	**1.655.251**
set/24	R$	2.780.816	R$	36.605	**R$**	**2.817.421**
out/24	R$	2.730.720	R$	57.257	**R$**	**2.787.977**
nov/24	R$	2.735.038	R$	50.238	**R$**	**2.785.277**
dez/24	R$	2.768.163	R$	53.213	**R$**	**2.821.375**
SUBTOTAL	**R$**	**27.435.946**	**R$**	**543.894**	**R$**	**27.979.840**

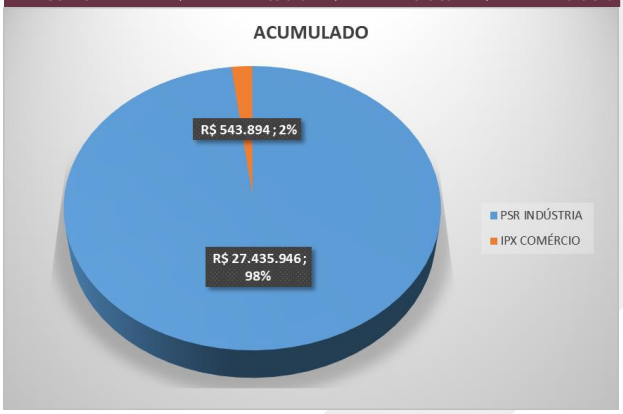

Assinado eletronicamente por: JAMILLE MEDEIROS DE SOUZA - 07/02/2025 11:45:02
https://tjrj.pje.jus.br:443/1g/Processo/ConsultaDocumento/listView.seam?x=25020711450210400000162580679
Número do documento: 25020711450210400000162580679

ANÁLISE DOS FLUXOS DE CAIXA

GRUPO PSR DEMONSTRAÇÃO DO FLUXO PELO MÉDOTO INDIRETO (Em Reais)			
	out/24		
R$	PSR INDÚSTRIA	IPX COMÉRCIO	CONSOLIDADA
Fluxos de caixa das atividades operacionais			
Lucro líquido (prejuízo) do exercício	**(100.939)**	**(7.002)**	**(107.941)**
Ajuste por:			**-**
Depreciação e amortização	28.670	634	29.304
	(72.269)	**(6.368)**	**(78.637)**
Variações dos ativos e passivos			
(Aumento) redução em Clientes	(714.901)	3.262	(711.639)
(Aumento) redução em Outros Créditos	(463.009)	23.151	(439.858)
(Aumento) redução em Impostos a Recuperar	2.548	-	2.548
(Aumento) redução em Estoques	174.904	4.223	179.127
(Aumento) redução em Partes Relacionadas	3.000	(3.000)	-
(Aumento) redução em Fornecedores	606.186	(15.862)	590.324
(Aumento) redução em Débitos Sociais	13.537	(14.696)	(1.159)
(Aumento) redução em Empréstimos e Financiamentos	198.397	-	198.397
(Aumento) redução em Parcelamentos	(40.246)	(2.516)	(42.762)
Caixa gerado pelas operações	**(291.853)**	**(11.806)**	**(303.659)**
Obrigações Trabalhistas	209.629	-	209.629
Outras Obrigações	180.000	-	180.000
Créditos Tributários	(2.548)	11.368	8.820
Caixa líquido gerado (consumido) pelas atividades operacionais	**95.226**	**(437)**	**94.790**
Fluxos de caixa das atividades de investimentos			
Caixa líquido gerado (consumido) na aquisição de Imobilizado	-	-	-
Fluxos de caixa das atividades de financiamentos			
Pagamentos de empréstimos/debêntures	-	-	-
Caixa líquido gerado (consumido) pelas atividades de financiamento	**-**	**-**	**-**
Aumento (redução) líquido de caixa e equivalentes de caixa	**95.226**	**(437)**	**94.790**
Caixa e equivalente de caixa no início do período	490.500	20.947	511.447
Caixa e equivalente de caixa no fim do período	585.726	20.511	606.237
(Aumento) redução líquido do caixa e equivalente de caixa	**95.226**	**(437)**	**94.790**

Fonte: Demonstrativos individualizados disponibilizados pelas Recuperandas.

Assinado eletronicamente por: JAMILLE MEDEIROS DE SOUZA - 07/02/2025 11:45:02
https://tjrj.pje.jus.br:443/1g/Processo/ConsultaDocumento/listView.seam?x=25020711450210400000162580679
Número do documento: 25020711450210400000162580679

GRUPO PSR DEMONSTRAÇÃO DO FLUXO PELO MÉDOTO INDIRETO (Em Reais)			
	nov/24		
R$	PSR INDÚSTRIA	IPX COMÉRCIO	CONSOLIDADA
Fluxos de caixa das atividades operacionais			
Lucro líquido (prejuízo) do exercício	**261.891**	**(42.740)**	**219.151**
Ajuste por:			**-**
Depreciação e amortização	28.670	634	29.304
	290.561	**(42.106)**	**248.455**
Variações dos ativos e passivos			
(Aumento) redução em Clientes	(382.578)	(5.709)	(388.287)
(Aumento) redução em Outros Créditos	(450.635)	(27.658)	(478.293)
(Aumento) redução em Impostos a Recuperar	2.333	-	2.333
(Aumento) redução em Estoques	(324.786)	4.369	(320.417)
(Aumento) redução em Partes Relacionadas	(51.400)	51.400	-
(Aumento) redução em Fornecedores	211.712	9.976	221.688
(Aumento) redução em Débitos Sociais	15.271	428	15.699
(Aumento) redução em Empréstimos e Financiamentos	403.445	-	403.445
(Aumento) redução em Parcelamentos	(48.922)	(1.752)	(50.674)
Caixa gerado pelas operações	**(334.999)**	**(11.052)**	**(346.051)**
Obrigações Trabalhistas	159.514	17.073	176.587
Outras Obrigações	14.789	-	14.789
Créditos Tributários	(2.333)	-	(2.333)
Caixa líquido gerado (consumido) pelas atividades operacionais	**(163.030)**	**6.021**	**(157.009)**
Fluxos de caixa das atividades de investimentos			
Caixa líquido gerado (consumido) na aquisição de Imobilizado	-	-	-
Fluxos de caixa das atividades de financiamentos			
Pagamentos de empréstimos/debêntures	-	-	-
Caixa líquido gerado (consumido) pelas atividades de financiamento	**-**	**-**	**-**
Aumento (redução) líquido de caixa e equivalentes de caixa	**(163.030)**	**6.021**	**(157.009)**
Caixa e equivalente de caixa no início do período	585.726	20.511	606.237
Caixa e equivalente de caixa no fim do período	422.696	26.531	449.227
(Aumento) redução líquido do caixa e equivalente de caixa	**(163.030)**	**6.021**	**(157.009)**

Fonte: Demonstrativos individualizados disponibilizados pelas Recuperandas.

Assinado eletronicamente por: JAMILLE MEDEIROS DE SOUZA - 07/02/2025 11:45:02
https://tjrj.pje.jus.br:443/1g/Processo/ConsultaDocumento/listView.seam?x=25020711450210400000162580679
Número do documento: 25020711450210400000162580679

GRUPO PSR DEMONSTRAÇÃO DO FLUXO PELO MÉDOTO INDIRETO (Em Reais)			
	dez/24		
R$	PSR INDÚSTRIA	IPX COMÉRCIO	CONSOLIDADA
Fluxos de caixa das atividades operacionais			
Lucro líquido (prejuízo) do exercício	**(173.120)**	**(48.178)**	**(221.298)**
Ajuste por:			**-**
Depreciação e amortização	28.698	634	29.332
	(144.422)	**(47.544)**	**(191.966)**
Variações dos ativos e passivos			
(Aumento) redução em Clientes	(1.992.193)	11.415	(1.980.778)
(Aumento) redução em Outros Créditos	(330.537)	6.373	(324.164)
(Aumento) redução em Impostos a Recuperar	2.187	-	2.187
(Aumento) redução em Estoques	(68.226)	6.201	(62.025)
(Aumento) redução em Partes Relacionadas	(9.450)	9.450	-
(Aumento) redução em Fornecedores	622.098	(18.205)	603.893
(Aumento) redução em Débitos Sociais	(96.172)	(665)	(96.837)
(Aumento) redução em Empréstimos e Financiamentos	1.675.580	-	1.675.580
(Aumento) redução em Parcelamentos	(41.028)	(1.752)	(42.780)
Caixa gerado pelas operações	**(382.163)**	**(34.727)**	**(416.890)**
Obrigações Trabalhistas	166.710	30.843	197.553
Outras Obrigações	(20.000)	-	(20.000)
Créditos Tributários	(2.187)	-	(2.187)
Caixa líquido gerado (consumido) pelas atividades operacionais	**(237.640)**	**(3.883)**	**(241.523)**
Fluxos de caixa das atividades de investimentos			
Caixa líquido gerado (consumido) na aquisição de Imobilizado	(2.980)	-	(2.980)
Fluxos de caixa das atividades de financiamentos			
Pagamentos de empréstimos/debêntures	-	-	-
Caixa líquido gerado (consumido) pelas atividades de financiamento	**-**	**-**	**-**
Aumento (redução) líquido de caixa e equivalentes de caixa	**(240.620)**	**(3.883)**	**(244.503)**
Caixa e equivalente de caixa no início do período	422.696	26.531	449.227
Caixa e equivalente de caixa no fim do período	182.075	22.649	204.724
(Aumento) redução líquido do caixa e equivalente de caixa	**(240.620)**	**(3.883)**	**(244.503)**

Fonte: Demonstrativos individualizados disponibilizados pelas Recuperandas.

Assinado eletronicamente por: JAMILLE MEDEIROS DE SOUZA - 07/02/2025 11:45:02
https://tjrj.pje.jus.br:443/1g/Processo/ConsultaDocumento/listView.seam?x=25020711450210400000162580679
Número do documento: 25020711450210400000162580679

DFC CONSOLIDADA PELO MÉDOTO INDIRETO (R$)	out/24	nov/24	dez/24
Lucro líquido (prejuízo) do exercício	(107.941)	219.151	(221.298)
Caixa líquido gerado (consumido) pelas atividades operacionais	94.790	(157.009)	(241.523)
Aumento (redução) líquido de caixa e equivalentes de caixa	94.790	(157.009)	(244.503)

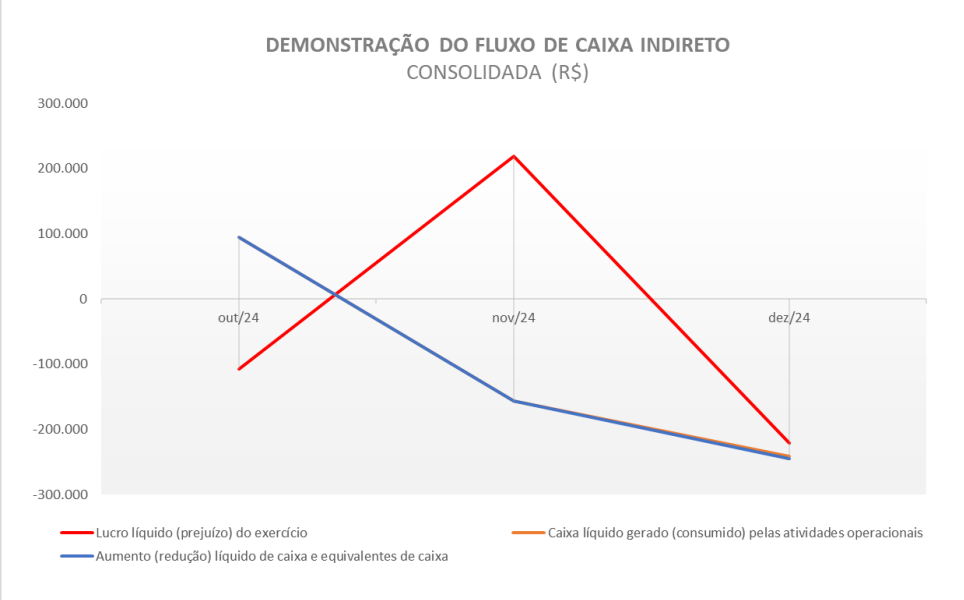

Assinado eletronicamente por: JAMILLE MEDEIROS DE SOUZA - 07/02/2025 11:45:02
https://tjrj.pje.jus.br:443/1g/Processo/ConsultaDocumento/listView.seam?x=25020711450210400000162580679
Número do documento: 25020711450210400000162580679

ANÁLISE DAS FOLHAS DE PAGAMENTO

GRUPO PSR FOLHA DE PAGAMENTO LÍQUIDA (R$)							
MÊS / ANO	jul/24	ago/24	set/24	out/24	nov/24	dez/24	ACUMULADO
PSR INDÚSTRIA	108.024	97.248	98.703	97.142	134.664	131.477	**1.638.118**
IPX COMÉRCIO	43.237	17.939	16.679	12.731	23.185	17.904	**958.558**
VALOR LÍQUIDO	R$ 151.261	R$ 115.187	R$ 115.382	R$ 109.873	R$ 157.849	R$ 149.381	R$ 2.596.677

COLABORADORES ATIVOS						
MÊS / ANO	jul/24	ago/24	set/24	out/24	nov/24	dez/24
PSR INDÚSTRIA	45	46	46	47	46	45
IPX COMÉRCIO	8	5	4	4	4	4
PESSOAL ATIVO	53	51	50	51	50	49

Fonte: Resumos gerais mensais e individualizados disponibilizados pelas Recuperandas.

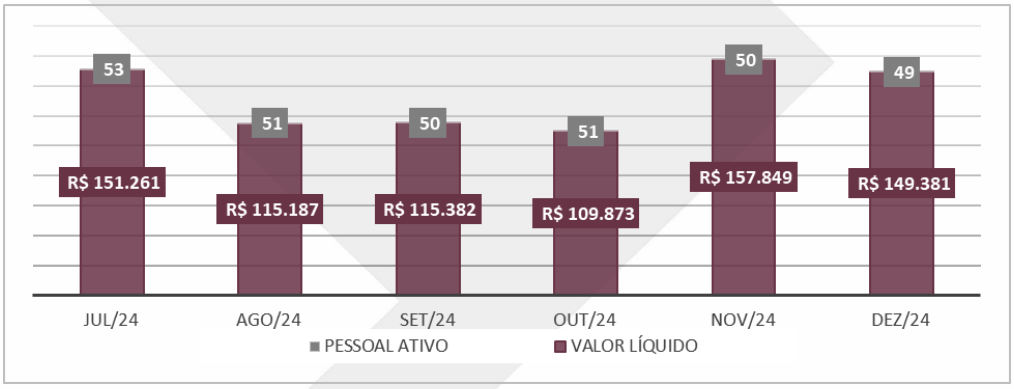

Assinado eletronicamente por: JAMILLE MEDEIROS DE SOUZA - 07/02/2025 11:45:02
https://tjrj.pje.jus.br:443/1g/Processo/ConsultaDocumento/listView.seam?x=25020711450210400000162580679
Número do documento: 25020711450210400000162580679

CONCLUSÃO

Considerações Finais

As informações e demonstrativos disponibilizados pelas Recuperandas, são de responsabilidade única e exclusiva de seus administradores, não sendo competência do Administrador Judicial auditar, verificar ou opinar sobre as premissas financeiras e demonstrações contábeis que serviram de base para a elaboração do presente relatório.

Nosso objetivo foi o de apresentar as principais variações patrimoniais e de resultados identificados no período, comentando sobre os motivos mais relevantes.

O trabalho resumido neste relatório foi limitado a assuntos considerados importantes, executado de acordo com a Lei de Recuperação Judicial e Falência, Lei 11.101/2005 (alterada recentemente pela Lei 14.112/2020), em atenção à Recomendação nº 72 do Conselho Nacional de Justiça "CNJ", dentro do contexto e escopo definidos nos termos da nomeação deste Administrador Judicial.

Devendo ser lido em conjunto com os relatórios anteriores e atualizações subsequentes.

Não há como garantir ou afirmar a necessidade de correção, precisão ou ainda, que as informações disponíveis fornecidas pela Recuperanda estejam completas e apresentem todos os dados relevantes.

Os valores neste relatório estão denominados em R$, se não indicados de outra forma, e diferenças imateriais relacionadas ao arredondamento podem surgir.

Assinado eletronicamente por: JAMILLE MEDEIROS DE SOUZA - 07/02/2025 11:45:02
https://tjrj.pje.jus.br:443/1g/Processo/ConsultaDocumento/listView.seam?x=25020711450210400000162580679
Número do documento: 25020711450210400000162580679

Informações, pendências e esclarecimentos solicitados

Seguiremos monitorando nossos questionamentos, sempre destacando aqueles atendidos e os que reputamos não satisfatórios, o quadro na sequência é autoexplicativo.

#	SOLICITAÇÕES	STATUS
1	As **demonstrações contábeis** devem ser individualizadas e COMPLETAS, assinadas por contador e **sócio**, e acompanhadas de Notas Explicativas, quando COMBINADAS mensalmente, constar a eliminação dos saldos (ajustes) entre as empresas do grupo.	Em andamento
2	Planilha em Excel do **Imobilizado**, identificando os itens que somam R$ 103 mil da Recuperanda IPX.	Pendente
3	**Esclarecimentos** para as variações de saldos e percentuais registradas nos RMAs mensais.	Em andamento

PSR Ind.

✓ O grupo de contas do ativo circulante Caixa e equivalentes de caixa, diminuiu seu saldo contabilizado em -R$ 308,4 mil (-63%) quando comparados os meses de setembro e dezembro de 2024; Contas a Receber de Clientes aumentou R$ 3 milhões (108%); Outros créditos aumentou outros R$ 1,2 milhão em igual período. O saldo do grupo de contas do passivo circulante Fornecedores, aumentou R$ 1,4 milhão (22%) entre os meses de setembro e dezembro de 2024; Obrigações Sociais, Fiscais e Prev. aumentou R$ 468,4 mil; Empréstimos e financiamentos, acresceu outros R$ 2,2 milhões. No passivo circulante, o grupo Outros Débitos com Terceiros decresceu em -R$ 301 mil no período analisado.

Assinado eletronicamente por: JAMILLE MEDEIROS DE SOUZA - 07/02/2025 11:45:02
https://tjrj.pje.jus.br:443/1g/Processo/ConsultaDocumento/listView.seam?x=25020711450210400000162580679
Número do documento: 25020711450210400000162580679

É o relatório.

Rio de Janeiro, 31 de janeiro de 2025.

CARLOS MAGNO & MEDEIROS SOCIEDADE DE ADVOGADOS

Nathalia de Oliveira Louzada

CRC RJ 136727/O-5

Para visualizar documentos e relatórios anteriores acessar o QR Code

Assinado eletronicamente por: JAMILLE MEDEIROS DE SOUZA - 07/02/2025 11:45:02
https://tjrj.pje.jus.br:443/1g/Processo/ConsultaDocumento/listView.seam?x=25020711450210400000162580679
Número do documento: 25020711450210400000162580679