Relatório Mensal de Atividades

GRUPO MTC

SOCIEDADES EMPRESÁRIAS EM RECUPERAÇÃO JUDICIAL

PROCESSO

Nº **0224441-63.2017.8.19.0001**

5ª VARA EMPRESARIAL DA COMARCA DA CAPITAL - RJ

Tribunal de Justiça do Estado do Rio de Janeiro
Página
5261
Cartório Cível/Empresarial

TJRJ CAP EMP05 [illegible] VIRTUAL

CARLOS MAGNO & MEDEIROS
ADMINISTRAÇÃO JUDICIAL

AGOSTO

2022

ÍNDICE

Tribunal de Justiça do Estado do Rio de Janeiro
Página
5262
Carimbado Eletronicamente

04 | SÍNTESE

• Constatação de Funcionamento • Andamento Processual • Estrutura Societária

08 | ANÁLISE DOS DADOS CONTÁBEIS E INFORMAÇÕES FINANCEIRAS

• Demonstrações Combinadas • Ativos • Passivos e Patrimônio Líquido Individualizados
• Índices de Liquidez • Endividamento Geral

14 | ANÁLISE DA DEMONSTRAÇÃO DE RESULTADO

15 | ANÁLISE DO FLUXO DE CAIXA GERENCIAL

16 | ANÁLISE DO FATURAMENTO

17 | ANÁLISE DA FOLHA DE PAGAMENTO

18 | CONCLUSÃO

• Considerações Finais • Informações Solicitadas • QR Code

Tribunal de Justiça do Estado do Rio de Janeiro
Página
5263
Carimbado Eletronicamente

20 | ANEXOS

• Demonstrativos Mensais Individualizados • Resumos Mensais da Folha de Pagamento
• QGC Atualizado • Laudo PRJ • Relação de Bens Declarados na PRJ

Tribunal de Justiça do Estado do Rio de Janeiro
Página
5264
Carimbado Eletronicamente

SÍNTESE

Inicialmente, este Administrador Judicial informa que o **32º relatório mensal de atividades "RMA" compreende o mês de agosto (junho e julho reapresentados) de 2022**, sendo as informações relativas aos exercícios sociais encerrados de 2020 e 2021, e meses anteriores do corrente ano, apresentadas apenas como bases comparativas das sociedades empresárias em Recuperação Judicial: GARDEN PARTY EVENTOS LTDA.; CAPEJOLE EMPREENDIMENTOS IMOBILIÁRIOS LTDA.; MTC – COMERCIO E ADMINISTRAÇÃO LTDA.; VOULEZ-VOUS COMÉRCIO DE ALIMENTOS LTDA.; e GP SERVIÇOS FINANCEIROS LTDA.

O Grupo MTC é formado por cinco sociedades que foram constituídas com o intuito de potencializar o desenvolvimento das empresas. As Recuperandas constituem um grupo econômico de fato, na medida em que concentram em comunhão toda gestão econômico-financeira, contábil, técnica e operacional. Tendo seu início em 1975, com a criação da sociedade MTC – COMÉRCIO E ADMINISTRAÇÃO, que, após sequência de investimentos e otimização para exploração comercial do imóvel sede, estimulou a constituição da sociedade GARDEN PARTY EVENTOS.

Devido ao grande sucesso alcançado, foi criada a sociedade VOULEZ-VOUS, voltada para a produção dos insumos comestíveis servidos nos eventos, proporcionando regularidade do padrão de qualidade alcançado, reduzindo os custos e aumentando os lucros do negócio.

Tribunal de Justiça do Estado do Rio de Janeiro
Página
5265
Carimbado Eletronicamente

Ato contínuo ao crescente êxito do grupo, foram criadas as empresas CAPEJOLE EMPREENDIMENTOS IMOBILIÁRIOS com o objetivo específico de expandir os negócios por meio da compra de um imóvel destinado à realização de eventos em outro Município e a empresa GP SERVIÇOS FINANCEIROS com o objetivo de atender a demanda de decoração, projetos paisagísticos e arranjos florais, por meio de cultivo de flores para ornamentação dos eventos realizados.[1]

Na condição de Administrador Judicial, destacamos que nossas análises foram baseadas nas informações disponibilizadas pelas Recuperandas, sem qualquer juízo de auditoria ou testes substantivos, com a finalidade de validar ou provar a autenticidade dos números contábeis e financeiros preliminares, os quais poderão sofrer alterações. As observações sobre os saldos contábeis, percentuais e gráficos que contribuem para melhor análises e conclusões dos leitores deste relatório, estão ilustradas nas próximas páginas.

[1] PRJ fls. 5/6

Tribunal de Justiça do Estado do Rio de Janeiro
Página
5266
Carimbado Eletronicamente

Constatação de Funcionamento

Realizamos contatos telefônicos, trocas de e-mail e diligências virtuais como busca a endereços eletrônicos, encontramos a redes social do aplicativo Instagram ativa www.instagram.com/gardenpartyeventos/, nos levando a **conclusão** sobre a operação do Grupo MTC.

Andamento Processual

- **29/08/17** – Distribuição do pedido de Recuperação Judicial.
- **18/09/17** – Deferimento do processamento da Recuperação Judicial (art. 52).
- **17/11/17** – Apresentação do Plano de Recuperação Judicial (art. 53).
- **15/03/18** – Publicação do Edital com a Relação de Credores das Recuperandas (art. 52, §1º).
- **07/08/18** – Publicação do Edital da Relação de Credores elaborada pela AJ (art. 7º, §2º).
- **12/12/18** – Apresentação do Primeiro Aditivo ao Plano de Recuperação Judicial.
- **21/01/19** – Publicação do Edital do Plano e Recuperação Judicial (art. 53, p.u.).
- **21/03/19** – Publicação do Edital de Convocação para a Assembleia Geral de Credores (art. 36).
- **05/04/19** – Primeira Convocação da Assembleia Geral de Credores.
- **30/04/19** – Segunda Convocação da Assembleia Geral de Credores.
- **28/05/19** – Apresentação do Segundo Aditivo ao Plano de Recuperação Judicial.
- **31/05/19** – Continuação da Segunda Convocação da Assembleia Geral de Credores.
- **17/06/19** – Continuação da Segunda Convocação da Assembleia Geral de Credores.
- **19/12/19** – Homologação do Plano de Recuperação Judicial (art. 58)

Tribunal de Justiça do Estado do Rio de Janeiro
Página
5267
Carimbado Eletronicamente

Estrutura Societária

O quadro societário do Grupo MTC é composto pelas empresas: **GARDEN PARTY EVENTOS LTDA** inscrita no CNPJ sob o nº 04.516.264/0001-53; **CAPEJOLE EMPREENDIMENTOS IMOBILIÁRIOS LTDA** inscrita no CNPJ sob o nº 09.204.760/0001-95; **MTC – COMERCIO E ADMINISTRAÇÃO LTDA** inscrita no CNPJ sob o nº 29.172.616/0001-21; **VOULEZ-VOUS COMÉRCIO DE ALIMENTOS LTDA** inscrita no CNPJ sob o nº 68.730.811/0001-81; e **GP SERVIÇOS FINANCEIROS LTDA** inscrita no CNPJ sob o nº 08.544.164/0001-91 todas com o sócio administrador em comum, Márcio Brazil Lenz Cesar.[2]

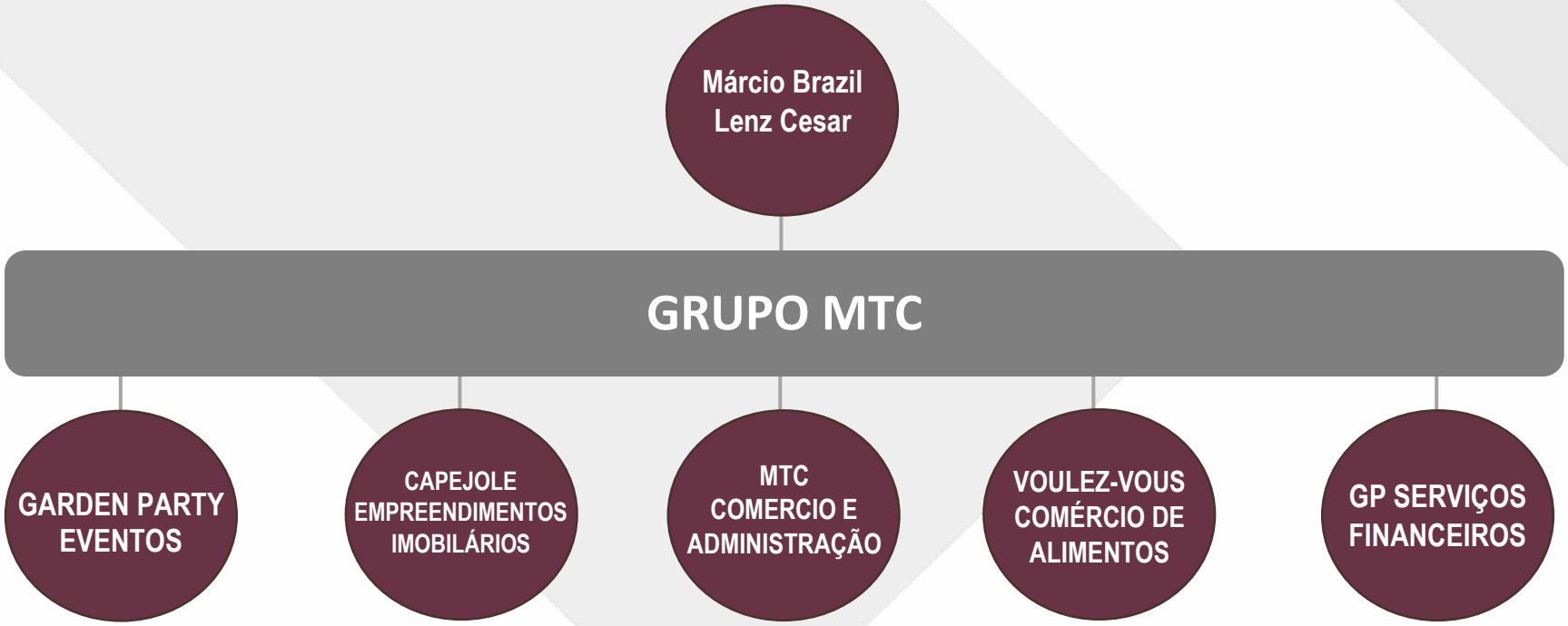

[2] INICIAL fls. 30 a 94

Tribunal de Justiça do Estado do Rio de Janeiro
Página
5268
Carimbado Eletronicamente

ANÁLISE DOS DADOS CONTÁBEIS E INFORMAÇÕES FINANCEIRAS

Demonstrações Combinadas

Na sequência, apresentamos os balanços patrimoniais individuais de cada uma das 5 (cinco) sociedades em Recuperação Judicial, que contemplam o conjunto de dados que originaram o Balanço Patrimonial Combinado apresentado e analisado.

As informações e análises técnicas das empresas que compõem o **Grupo MTC** são reportadas de maneira combinada, tendo em vista a consolidação substancial, procedimento contábil que combina as informações contábeis de várias empresas em uma mesma demonstração, eliminando as operações eventualmente realizadas entre elas. As demonstrações combinadas, regidas pela NBC TG 44, representam um único conjunto de demonstrações contábeis de entidades que estão sob controle comum.

Conforme já exposto, não foi possível identificarmos transações classificadas como *intercompanies* entre as Recuperandas, assim, não eliminamos os saldos.

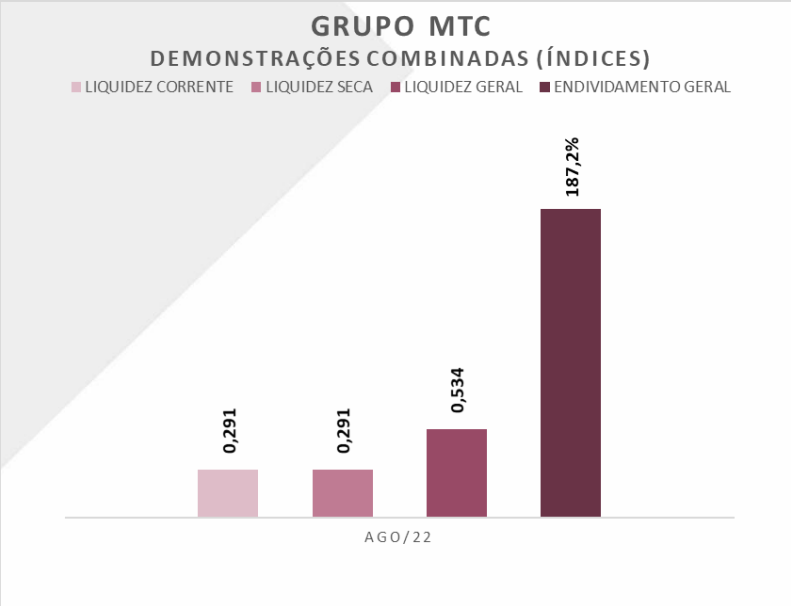

	GRUPO MTC - BALANÇO PATRIMONIAL (Em Reais)						ago/22	
R$	GARDEN	CAPEJOLE	MTC	VOULEZ	GP SERVIÇOS	Ajustes	Total	A.V.
ATIVO CIRCULANTE	5.308.029	577	13.033	95	1.000	-	5.322.734	32%
Disponibilidades	874.839	577	13.033	95	1.000	-	889.544	5%
Aplicação Financeira	236.154	-	-	-	-		236.154	1%
Clientes	3.007.468	-	-	-	-	-	3.007.468	18%
Bloqueio Judicial	42.533	-	-	-	-	-	42.533	0%
Adiantamentos	495.305	-	-	-	-	-	495.305	3%
Conta Corrente / Transferências	354.425	-	-	-	-	-	354.425	2%
Tributos a Compensar	26	-	-	-	-	-	26	0%
Despesas Antecipadas	297.279	-	-	-	-	-	297.279	2%
NÃO CIRCULANTE Realizável a Longo Prazo	2.629.225	5.226.395	3.363.200	14.920	-	-	11.233.740	68%
Crédito com Empresas/Pessoas Ligadas	362.000	5.002.598	887.366	-	-	-	6.251.964	38%
Investimentos em Coligadas	-	72	18.999	-	-	-	19.071	0%
Imobilizados	4.149.911	-	2.456.835	9.190	-	-	6.615.936	40%
Intangível	207.952	223.725	-	5.730	-	-	437.406	3%
(-) Depreciação Acumulada	(2.090.637)	-	-	-	-	-	(2.090.637)	-13%
TOTAL DO ATIVO	7.937.254	5.226.972	3.376.233	15.015	1.000	-	16.556.475	100%
PASSIVO CIRCULANTE	15.884.122	472.908	587.276	1.371.069	500	-	18.315.876	59%
Fornecedores	276.148	-	-	-	-	-	276.148	1%
Emprestimos Bancários	2.857.320	-	-	-	-	-	2.857.320	9%
Obrigações Trabalhistas	4.217.850	-	18.837	71.022	-	-	4.307.709	14%
Tributos a Recolher	6.712.400	200	-	183.712	500	-	6.896.812	22%
Contas a Pagar	4.851	-	-	-	-		4.851	0%
Empréstimos e Financiamentos	865.140	-	380.000	-	-	-	1.245.140	4%
Eventos a Realizar	756.526	-	-	-	-	-	756.526	2%
Investimentos 360º	150.000	-	-	-	-	-	150.000	0%
Adiantamentos de Eventos a Realizar	43.887	-	-	-	-	-	43.887	0%
Crédito com Coligadas	-	472.708	188.439	1.116.335	-	-	1.777.483	6%
NÃO CIRCULANTE Débitos Fiscais a LP	12.670.468	-	-	-	-	-	12.670.468	41%
Conta Corrente	6.244.980	-	-	-	-	-	6.244.980	20%
Tributos	5.213.716	-	-	-	-	-	5.213.716	17%
Receita Antecipadas	1.211.772	-	-	-	-	-	1.211.772	4%
TOTAL DO PASSIVO	28.554.590	472.908	587.276	1.371.069	500	-	30.986.344	100%
PATRIMÔNIO LÍQUIDO	(20.617.336)	4.754.064	2.788.957	(1.356.054)	500	-	(14.429.869)	-47%
Capital	10.000	10.000	721.640	1.500	1.000	-	744.140	2%
Lucros / Prejuízos acumulados	(20.657.993)	4.744.064	2.067.317	(1.357.554)	(500)	-	(15.204.666)	-49%
Resultado do Exercício	30.657	-	-	-	-	-	30.657	0%
TOTAL DO PASSIVO E PATRIMÔNIO LÍQUIDO	7.937.254	5.226.972	3.376.233	15.015	1.000	-	16.556.475	

Fonte: Balancetes mensais individualizados disponibilizados pelas Recuperandas.

Poder Judiciário do Estado do Rio de Janeiro
Página
5269
Carimbado Eletronicamente

Tribunal de Justiça do Estado do Rio de Janeiro
Página
5270
Carimbado Eletronicamente

Ativos, Passivos e Patrimônio Líquido Individualizados

GARDEN PARTY EVENTOS

Destaque para os balanços, demonstrativos de resultados, faturamentos e resumo das folhas de pagamento de junho e julho retificados (conforme explicado pela contabilidade das Recuperandas houve uma migração de sistema contábil que causou uma diferença grande na classificação contábil e informações) reapresentados e trazidos em anexo ao presente RMA, conforme esclarecimentos prestados por e-mail pela Dra. Luciana Abreu, sócia do escritório Gameiro Advogados.

CAPEJOLE, MTC, VOULEZ-VOUS e GP SERVIÇOS

Para as demais Recuperandas do grupo, essas não registraram novas movimentações financeiras.

Tribunal de Justiça do Estado do Rio de Janeiro
Página
5271
Carimbado Eletronicamente

GARDEN PARTY EVENTOS

BALANÇO PATRIMONIAL (Em Reais)

						Reapresentados				
R$	jan/22	fev/22	mar/22	abr/22	mai/22	jun/22	jul/22	ago/22	A.H.	A.V.
ATIVO CIRCULANTE	3.559.439	3.663.225	3.728.817	3.691.960	3.825.838	5.138.092	5.194.658	5.308.029	2%	67%
Disponibilidades	263.872	367.400	(454.897)	(512.077)	(378.606)	694.179	750.744	874.839	17%	11%
Aplicação Financeira	-	-	-	-	-	236.154	236.154	236.154	0%	3%
Clientes	2.144.431	2.144.431	3.018.127	3.018.192	3.018.192	3.018.191	3.018.192	3.007.468	0%	38%
Bloqueio Judicial	42.533	42.533	42.533	42.533	42.533	42.533	42.533	42.533	0%	1%
Adiantamentos	460.189	460.446	474.640	494.898	495.305	495.305	495.305	495.305	0%	6%
Conta Corrente / Transferências	351.109	351.109	351.109	351.109	351.109	354.425	354.425	354.425	0%	4%
Tributos a Compensar	26	26	26	26	26	26	26	26	0%	0%
Despesas Antecipadas	297.279	297.279	297.279	297.279	297.279	297.279	297.279	297.279	0%	4%
NÃO CIRCULANTE	2.430.654	2.430.654	2.430.654	2.430.654	2.430.654	2.629.225	2.629.225	2.629.225	0%	33%
Crédito com Empresas e Pessoas Ligadas	362.000	362.000	362.000	362.000	362.000	362.000	362.000	362.000	0%	5%
Imobilizados	4.149.911	4.149.911	4.149.911	4.149.911	4.149.911	4.149.911	4.149.911	4.149.911	0%	52%
Intangível	207.952	207.952	207.952	207.952	207.952	207.952	207.952	207.952	0%	3%
(-) Depreciação Acumulada	(2.289.209)	(2.289.209)	(2.289.209)	(2.289.209)	(2.289.209)	(2.090.637)	(2.090.637)	(2.090.637)	0%	-26%
TOTAL DO ATIVO	5.990.093	6.093.878	6.159.470	6.122.614	6.256.491	7.767.317	7.823.883	7.937.254	1%	100%
PASSIVO CIRCULANTE	14.040.823	14.146.696	14.212.289	14.198.832	14.309.309	15.796.575	15.853.141	15.884.121	0%	56%
Fornecedores	295.347	295.347	295.347	295.347	276.148	276.148	276.148	276.148	0%	1%
Emprestimos Bancários	2.857.320	2.857.320	2.857.320	2.857.320	2.857.320	2.857.320	2.857.320	2.857.320	0%	10%
Obrigações Trabalhistas	3.890.253	4.000.745	4.067.643	4.030.376	4.162.254	4.135.133	4.189.927	4.217.850	1%	15%
Tributos a Recolher	6.714.670	6.714.393	6.714.060	6.713.710	6.713.318	6.713.318	6.712.467	6.712.400	0%	24%
Contas a Pagar	-	-	-	-	-	1.336	3.846	4.851	26%	0%
Empréstimos e Financiamentos	865.140	865.140	865.140	865.140	865.140	865.140	865.140	865.140	0%	3%
Eventos a Realizar	(782.486)	(782.486)	(782.486)	(756.526)	(756.526)	756.526	756.526	756.526	0%	3%
Investimentos 360º	150.000	150.000	150.000	150.000	150.000	150.000	150.000	150.000	0%	1%
Adiantamentos de Eventos a Realizar	50.580	46.238	45.265	43.464	41.654	41.654	41.765	43.887	5%	0%
NÃO CIRCULANTE	12.677.213	12.675.125	12.675.125	12.675.125	12.675.125	12.675.125	12.675.125	12.670.469	0%	44%
Conta Corrente	6.244.980	6.244.980	6.244.980	6.244.980	6.244.980	6.244.980	6.244.980	6.244.980	0%	22%
Tributos	5.218.373	5.218.373	5.218.373	5.218.373	5.218.373	5.218.373	5.218.373	5.213.716	0%	18%
Receita Antecipadas	1.213.860	1.211.772	1.211.772	1.211.772	1.211.772	1.211.772	1.211.772	1.211.772	0%	4%
TOTAL DO PASSIVO	26.718.036	26.821.821	26.887.414	26.873.957	26.984.434	28.471.700	28.528.266	28.554.590	0%	100%
PATRIMÔNIO LÍQUIDO	(20.727.943)	(20.727.943)	(20.727.943)	(20.751.343)	(20.727.943)	(20.704.383)	(20.704.383)	(20.617.336)	0%	-72%
Capital	10.000	10.000	10.000	10.000	10.000	10.000	10.000	10.000	0%	0%
Lucros / Prejuízos acumulados	(20.727.067)	(20.733.943)	(20.714.539)	(20.725.423)	(20.757.448)	(20.657.993)	(20.657.993)	(20.657.993)	0%	-72%
Resultado do Exercício	(10.876)	(4.000)	(23.404)	(35.920)	19.505	(56.390)	(56.390)	30.657	-154%	0%
TOTAL DO PASSIVO E PATRIMÔNIO LÍQUIDO	5.990.093	6.093.878	6.159.470	6.122.614	6.256.491	7.767.317	7.823.883	7.937.254	1%	

Fonte: Balancetes mensais disponibilizados pela Recuperanda.

Tribunal de Justiça do Estado do Rio de Janeiro
Página
5272
Carimbado Eletronicamente

Índices de Liquidez

GARDEN PARTY EVENTOS

Os indicadores de liquidez representam a capacidade de pagamento de dívidas da Recuperanda e, tendo por base os saldos patrimoniais apresentados, analisamos os dados do período. Verificamos que os índices de liquidez **corrente** (ativo circulante/passivo circulante), **seca** (ativo circulante – estoques – despesas a apropriar) e **geral** (ativo circulante + ativo não circulante) / (passivo circulante + passivo não circulante) apresentaram oscilação e no presente mês, montaram 0,334; 0,303 e 0,278 respectivamente, **evidenciando situação de total iliquidez** em qualquer dos cenários e ao longo de todo o período analisado, assim, tabela e gráfico na sequência evidenciam análises e são autoexplicativas.

MÊS/ANO ÍNDICES DE LIQUIDEZ	jan/22	fev/22	mar/22	abr/22	mai/22	jun/22	jul/22	ago/22
CORRENTE	0,254	0,259	0,262	0,260	0,267	0,325	0,328	0,334
SECA	0,221	0,226	0,229	0,225	0,233	0,294	0,296	0,303
GERAL	0,224	0,227	0,229	0,228	0,232	0,273	0,274	0,278

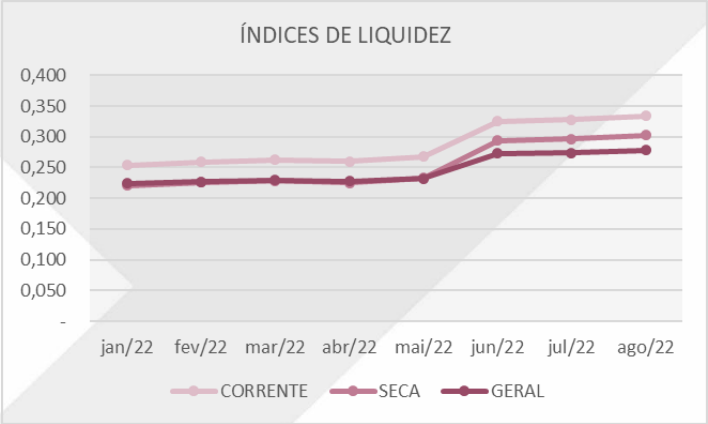

Tribunal de Justiça do Estado do Rio de Janeiro
Página
5273
Carimbado Eletronicamente

Endividamento Geral

GARDEN PARTY EVENTOS

Igual ao somatório do passivo circulante e do passivo não circulante, dividido pelo total do ativo.

O endividamento apresentado pela Recuperanda excede o total dos ativos em todo o período, com atuais 359,8% correspondendo a 3,5 vezes o valor dos ativos escriturados. Na série temporal analisada, o gráfico na sequência ilustra nossa análise.

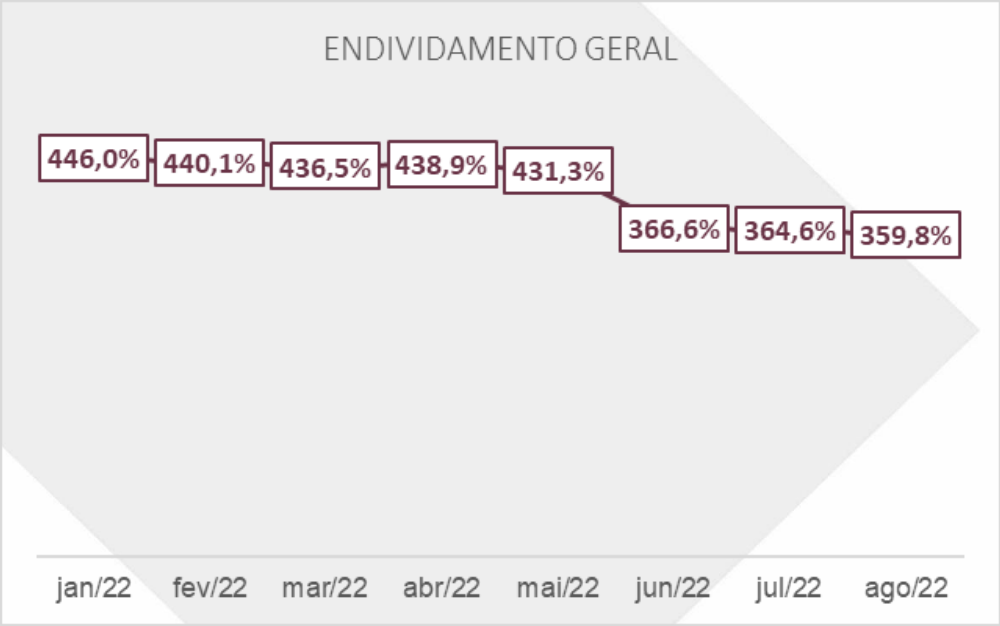

Tribunal de Justiça do Estado do Rio de Janeiro
Página
5274
Carimbado Eletronicamente

ANÁLISE DA DEMONSTRAÇÃO DE RESULTADO

GARDEN PARTY EVENTOS

Com a reapresentação dos demonstrativos de junho e julho, e o presente mês de agosto de 2022, evidenciou-se expressiva oscilação nas receitas e despesas, e o surgimentos de novas rubricas e saldos, carecendo de esclarecimentos complementares.

GARDEN PARTY EVENTOS DRE (Em Reais)									
						Reapresentados			Subtotal
R$	jan/22	fev/22	mar/22	abr/22	mai/22	jun/22	jul/22	ago/22	2022
CUSTOS DE EVENTOS	(268.112)	(144.839)	(397.071)	(240.421)	(334.305)	(561.414)	(260.548)	(401.815)	(2.608.526)
CONTAS DE ENTRADAS E CUSTOS	(268.112)	(144.839)	(397.071)	(240.421)	(334.305)	(561.414)	(260.548)	(401.815)	(2.608.526)
DESPESAS C/PESSOAL	(44.684)	(38.399)	(117.855)	(183.365)	(259.680)	(658.291)	(222.650)	(312.984)	(1.837.906)
DESPESAS GERAIS	(315.611)	(410.045)	(353.315)	(131.906)	(227.029)	(3.231.542)	(906.430)	(1.495.147)	(7.071.026)
OUTRAS DESPESAS	-	-	-	-	-	-	-	-	-
IMPOSTOS. TAXAS E CONTRIBUIÇÕES	(10.876)	-	(23.404)	(12.356)	(3.895)	(83.589)	(17.381)	(18.841)	(170.342)
DESPESAS FINANCEIRAS	(3.524)	(2.685)	-	(2.628)	(2.266)	(22.375)	(3.418)	(6.346)	(43.242)
CONTAS DE DESPESAS	(374.695)	(451.128)	(494.574)	(330.255)	(492.870)	(3.995.797)	(1.149.879)	(1.833.318)	(9.122.515)
VENDA DE SERVIÇOS	631.931	591.967	868.241	534.756	846.679	4.305.637	1.410.076	2.321.377	11.510.665
IMPOSTOS SOBRE SERVIÇOS	-	-	-	-	-	-	-	-	-
DEVOLUÇÕES E CANCELAMENTOS	-	-	-	-	-	(34.178)	-	-	(34.178)
RECEITA FINANCEIRAS	-	-	-	-	-	-	-	-	-
CONTAS DE RECEITAS	631.931	591.967	868.241	534.756	846.679	4.271.459	1.410.076	2.321.377	11.476.487
LUCRO OPERACIONAL	(10.876)	(4.000)	(23.404)	(35.920)	19.505	(285.752)	(351)	86.244	(254.554)
RESULTADO NÃO OPERACIONAL	-	-	-	-	-	284.057	351	803	285.211
LUCRO OU PREJUÍZO DO PERÍODO	(10.876)	(4.000)	(23.404)	(35.920)	19.505	(1.695)	(0)	87.047	30.657

Fonte: Demonstrativos mensais disponibilizados pela Recuperanda.

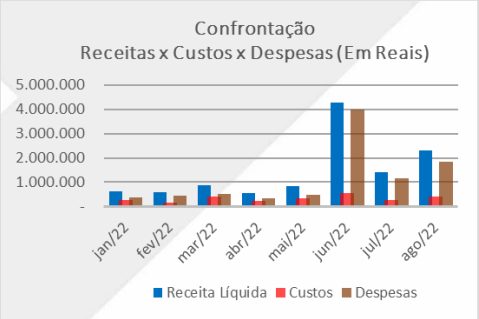

Tribunal de Justiça do Estado do Rio de Janeiro
Página
5275
Carimbado Eletronicamente

ANÁLISE DO FLUXO DE CAIXA GERENCIAL

Elaborados unilateralmente e de responsabilidade da gestão da Recuperanda Garden Party Eventos.

GARDEN PARTY EVENTOS LTDA - "Em Recuperação Judicial"

PERÍODO DE 01/08/2022 A 31/08/2022

CONTROLE CAIXA	Saldo Anterior	jan/22	fev/22	mar/22	abr/22	mai/22	jun/22	jul/22	ago/22	TOTAL
Entrada		378.452,68	591.980,00	872.961,00	534.775,00	852.019,00	963.793,00	1.242.082,00	911.770,00	6.347.832,68
Recebimento Clientes Banco Itaú		378.452,68	591.980,00	872.961,00	534.775,00	852.019,00	963.793,00	1.242.082,00	911.770,00	6.347.832,68
Recebimento Caixinha										-
Outras Receitas Eventuais										-
Adiantamento - Reveillon										-
Recebimento - Cartão de credito										-
Empréstimos Obtidos										-
(-) Estorno de Clientes										-
Rendimento de Aplicação Financeira										-
Antecipação de Clientes - Desct Duplicatas										-
(+) Transferencias										-
(-) Tributos										-
(+/-) Bloqueio / Desbloqueio Judicial										-
Resgate de Aplicação Financeira										
										-
Saída		574.560,00	488.169,00	821.391,00	471.139,57	689.402,00	999.553,00	911.895,00	731.229,45	5.687.339,02
Custos Eventos em Carteira		323.762,00	261.514,00	482.646,00	295.721,00	418.991,45	725.006,00	599.800,00	510.344,45	3.107.440,45
Equipe CLT + ENCARGOS		29.259,00	22.865,00	61.339,00	5.500,00	41.747,55	46.085,00	46.670,00	42.975,00	296.440,55
Prestadores de Serviços		74.043,00	73.198,00	127.081,00	6.000,00	84.799,00	74.092,00	106.485,00	90.273,00	635.971,00
										-
Despesas Administrativas		66.540,00	50.377,00	47.437,00	71.382,57	75.544,00	65.182,00	73.049,00	57.357,00	506.869,57
Despesas Comerciais										-
Despesas Manutenção/obra										-
Investimentos / Imobilizado										-
										-
TRANSFERENCIAS										-
RECUPERAÇÃO JUDICIAL		61.887,00	80.215,00	79.638,00	81.416,00	68.320,00	75.454,00	70.686,00	18.008,00	535.624,00
Itau conta Garantida										-
IMPOSTOS/TAXAS		19.069,00		23.250,00	11.120,00		13.734,00	15.205,00	12.272,00	94.650,00
Geração Operacional de Caixa (EBITDA)		-195.107,32	103.811,00	51.570,00	63.635,43	162.617,00	-35.760,00	330.187,00	180.540,55	660.493,66
Saldo Acumulado Final	R$ 235.013,00	38.905,68	142.716,68	194.286,68	257.922,11	420.539,11	384.779,11	714.966,11	895.506,66	895.506,66

CONCILIAÇÃO DO SALDO DO FLUXO DE CAIXA
CAIXA
BANCO ITAÚ 75750-1
CONTA CORRENTE INTER/GARDEN
CONTA CORRENTE VOULEZ VOUS/GARDEN
SALDO TOTAL

Rio de Janeiro, 10 de setembro de 2022

Joana Coelho Lenz César Xenofonte
Sócia-Administradora
CPF 025.761.147-40

David Assis Araujo
Contador
CRC-RJ 0[illegible]539/O-8

Tribunal de Justiça do Estado do Rio de Janeiro
Página
5276
Carimbado Eletronicamente

ANÁLISE DO FATURAMENTO

Recuperanda Garden Party Eventos é a única que registra faturamentos, e esses aumentaram significativamente nos últimos três meses do corrente ano.

GARDEN PARTY FATURAMENTO (Em Reais)	
MÊS / ANO	R$
jan/22	631.931
fev/22	591.998
mar/22	868.241
abr/22	534.756
mai/22	846.679
jun/22	2.321.377
jul/22	2.210.017
ago/22	1.782.018
TOTAL 2022	9.787.017

Fonte: Relatórios disponibilizados pela Recuperanda, os números de junho e julho de 2022 foram revisados, alterados e reapresentados.

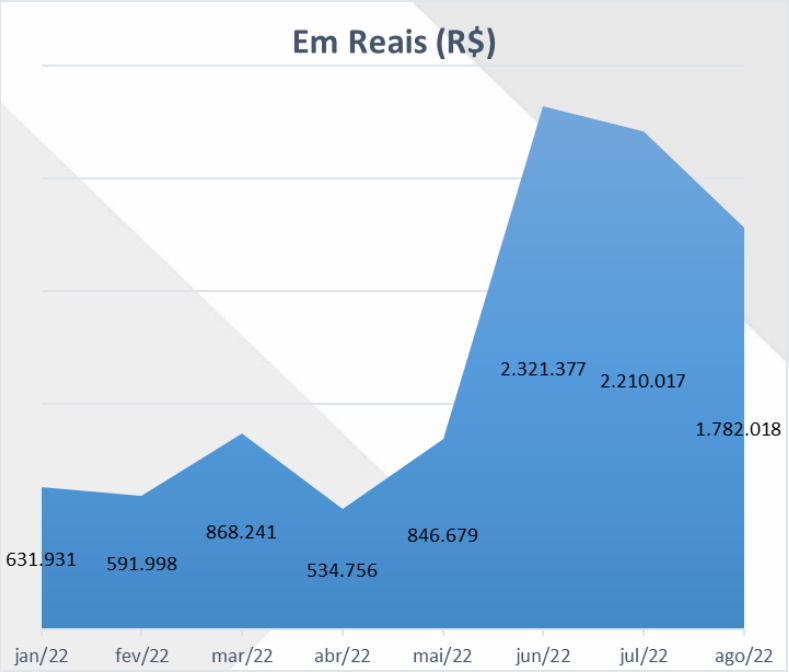

Tribunal de Justiça do Estado do Rio de Janeiro
Página
5277
Carimbado Eletronicamente

ANÁLISE DA FOLHA DE PAGAMENTO

Os colaboradores ativos encontram-se todos alocados na Recuperanda Garden Party Eventos, sendo o aumento registrado no presente mês de agosto, relativo ao pagamento de férias no período.

GARDEN PARTY EVENTOS FOLHA DE PAGAMENTO (Em Reais)								
MÊS / ANO	jan/22	fev/22	mar/22	abr/22	mai/22	jun/22	jul/22	ago/22
TOTAL BRUTO DA FOLHA	29.139	26.812	41.795	36.019	41.548	46.713	39.306	67.793
TOTAL GERAL DA FOLHA	29.139	26.812	41.795	36.019	41.548	46.713	39.306	67.793

COLABORADORES ATIVOS								
MÊS / ANO	jan/22	fev/22	mar/22	abr/22	mai/22	jun/22	jul/22	ago/22
TOTAL	11	11	18	18	21	21	20	20
TOTAL DE COLABORADORES	11	11	18	18	21	21	20	20

Fonte: Relatórios enviados pela Recuperanda.

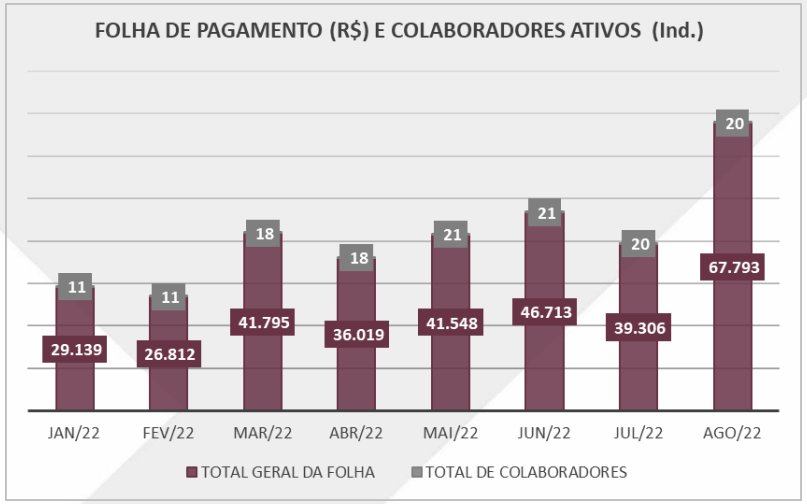

Tribunal de Justiça do Estado do Rio de Janeiro
Página
5278
Carimbado Eletronicamente

CONCLUSÃO

Considerações Finais

Os demonstrativos fornecidos pelas Recuperandas estão assinados pela sócia-administradora Joana Coelho Lenz César Xenofonte e pelo contador David Assis Araújo CRC/RJ 099539/O-8, são de responsabilidade da gestão sua adequada apresentação, de acordo com as práticas contábeis adotadas no Brasil, divulgando, quando aplicável, os assuntos relacionados com a sua continuidade operacional. Nosso objetivo foi o de apresentar as principais variações patrimoniais e de resultados identificados no período, comentando sobre os motivos mais relevantes, não sendo competência de o Administrador Judicial auditar, verificar ou opinar sobre as premissas financeiras que serviram de base para a elaboração do presente relatório.

O trabalho resumido neste RMA foi limitado a assuntos considerados importantes, executado de acordo com a Lei de Recuperação Judicial e Falência, Lei 11.101/2005 (alterada recentemente pela Lei 14.112/2020), em atenção à Recomendação nº 72 do Conselho Nacional de Justiça "CNJ", dentro do contexto e escopo definidos nos termos da nomeação deste Administrador Judicial. Devendo ser lido em conjunto com os relatórios anteriores e atualizações subsequentes.

Não há como garantir ou afirmar a necessidade de correção, precisão ou ainda, que as informações disponíveis fornecidas pela Recuperanda estejam completas e apresentem todos os dados relevantes. Os valores neste relatório estão denominados em R$, se não indicados de outra forma, e diferenças imateriais relacionadas ao arredondamento podem surgir.

Cabe destacar que o Grupo MTC possui uma tradição construída há longa data, tendo criado um forte elo de confiança e seriedade com seus parceiros, principalmente com seus colaboradores, fornecedores e clientes, cujo relacionamento vem sendo fundamental para a superação da crise momentânea. Devendo considerar o juízo, credores e demais partes interessadas, os efeitos crescentes sobre a condição financeira da Recuperanda, como resultado do impacto negativo sobre a economia brasileira e global e os principais mercados financeiros, do Coronavírus (COVID-19).

Tribunal de Justiça do Estado do Rio de Janeiro
Página
5279
Carimbado Eletronicamente

Informações Solicitadas

Temos reiterado a necessidade de esclarecimentos adicionais e informações complementares. Seguiremos monitorando nossos questionamentos, sempre destacando aqueles que reputamos não satisfatórios, o quadro na sequência é autoexplicativo.

#	Solicitação	Período	Status	Comentários
1	Esclarecimentos sobre os significativos aumentos das Despesas Gerais, Vendas de Serviços, Devoluções Canc. e surgimento da rubrica Resultado não Operacional do **DRE** da GARDEN.	jun e ago/22	Pendente	-
2	Explicações sobre os significativos aumentos nos Faturamentos da GARDEN.	jun e ago/22	Pendente	-
3	Qual tratamento contábil e fiscal, acompanhado de fundamentação legal, **dado para os deságios aplicados nos pagamentos dos credores inscritos no PRJ**	2021/2022	Pendente	-
4	Identificar transações classificadas como **intercompanies** entre as Recuperandas do Grupo MTC.	2021/2022	Pendente	-

É o relatório.

Rio de Janeiro, 11 de janeiro de 2023.

CARLOS MAGNO & MEDEIROS SOCIEDADE DE ADVOGADOS

Raphael da Silva Ferrarezi

CRC RJ 099030/O-5

Para visualizar documentos e relatórios anteriores acessar o QR Code