Relatório Mensal de Atividades

GRUPO MMS PLÁSTICOS
SOCIEDADES EMPRESÁRIAS EM RECUPERAÇÃO JUDICIAL

PROCESSO
Nº **0041990-05.2020.8.19.0021**

6ª VARA CÍVEL DA COMARCA DE DUQUE DE CAXIAS – RJ

CARLOS MAGNO & MEDEIROS
ADMINISTRAÇÃO JUDICIAL

JANEIRO E FEVEREIRO
2023

Tribunal de Justiça do Estado do Rio de Janeiro
Página
6714
Documento Gerado Eletronicamente
TJRJ DCX CV06 VIRTUAL

SUMÁRIO

Tribunal de Justiça do Estado do Rio de Janeiro
Página
67/15
Carimbado Eletronicamente

04 | SÍNTESE

• Constatação de Funcionamento • Andamento Processual • Estrutura Societária
• Recomendação CNJ Nº 72, de 19 de agosto de 2020

12 | ANÁLISE DOS DADOS CONTÁBEIS E INFORMAÇÕES FINANCEIRAS

• Demonstrações Combinadas • Ativos • Passivos e Patrimônio Líquido Individualizados
• Índices de Liquidez • Endividamento Geral

27 | ANÁLISE DA DEMONSTRAÇÃO DE RESULTADO

• Confrontação das Receitas, Custos e Despesas

31 | ANÁLISE DO FLUXO DE CAIXA GERENCIAL

32 | ANÁLISE DA FOLHA DE PAGAMENTO

• Remuneração Total e Colaboradores Ativos

33 | CONCLUSÃO

• Considerações Finais • Informações Solicitadas • QR Code

Tribunal de Justiça do Estado do Rio de Janeiro
Página
6716
Carimbado Eletronicamente

36 | ANEXOS

- Demonstrativos Mensais Individualizados
- Relatórios da Folha de Pagamento
- Pró-Labore
- Relação de Bens Declarados pelos Sócios

Tribunal de Justiça do Estado do Rio de Janeiro
Página
6717
Carimbado Eletronicamente

SÍNTESE

Inicialmente este Administrador Judicial informa que o **21º relatório mensal de atividades "RMA" compreende os meses de janeiro e fevereiro de 2023**, das sociedades empresárias em Recuperação Judicial: MMS SP INDÚSTRIA E COMÉRCIO DE PLÁSTICOS LTDA., EXTRUSA INDÚSTRIA E COMÉRCIO DE PLÁSTICOS LTDA., TINCO ALUGUEL DE MÁQ. APARELHOS E EQUIP. IND. EIRELI, CD LOCADORA E LOGÍSTICA LTDA., NOVA LAMITECH LAMINADOS PLÁSTICOS EIRELI ME e PLASTPOLI DISTRIBUIDORA DE MATERIAIS PLÁSTICOS EIRELI.

O Grupo MMS Plásticos foi constituído em 1996, que, inicialmente, comercializava laminados plásticos da indústria Polyhard Plásticos no estado do Rio de Janeiro. A consolidação no mercado brasileiro e diante do alto crescimento de produção de laminados plásticos, gerou a necessidade de adquirir matéria-prima de diversos fornecedores para suprir a necessidade da demanda, tendo como consequência o crescimento do seu faturamento. Nesse sentido, a expansão dos negócios e a visão de diversificação dos produtos produzidos e comercializados pelo grupo, fez com que no ano de 2011 fosse iniciado a produção de laminados internamente com aquisição da primeira extrusora e, posteriormente, em 2013, foi adquirido mais 02 (duas) extrusoras, o que permitiu atingir a capacidade produtiva de 600 toneladas/mês. Oportunidade em que foi inaugurada a filial do grupo no município Guarulhos/SP, que conta com uma planta de extrusão e produz cerca de 400 toneladas/mês. Embora o grupo possua filiais e demais empresas coligadas em diversas localidades do

Tribunal de Justiça do Estado do Rio de Janeiro
Página
6718
Carimbado Eletronicamente

território nacional, estes são meros pontos de apoio onde há, exclusivamente, escritórios e pátios que facilitam a realização da atividade empresária e contato com seus atuais e futuros clientes.

Ademais, o grupo possui filiais e demais empresas coligadas em diversas localidades do território nacional, estes são meros pontos de apoio onde há, exclusivamente, escritórios e pátios que facilitam a realização da atividade empresária e contato com seus atuais e futuros clientes.

Outrossim, se verifica que todas as empresas do grupo atuam majoritariamente no setor do desenvolvimento de Chapas e Resinais Plásticas (seja no início da cadeira de produção, seja no final), que engloba as atividades relacionadas fabricação de materiais plásticos, inclusive, essenciais para o fornecimento de matéria prima para fabricação de máscaras de proteção nos atuais vividos tempos de pandemia – sendo assim também demonstrada que o grupo possui um fim social importantíssimo no combate à crise sanitária gerada pela Covid-19, existindo uma interligação econômica e financeira entre as Recuperandas, decorrente de uma vinculação em termos de gestão, transferências financeiras, obtenção de financiamento e concessão de garantias cruzadas, o que reflete uma lógica empresarial unitária e coordenada aos interesses do grupo como um todo.[1]

Na condição de Administrador Judicial, destacamos que nossas análises foram baseadas nas informações disponibilizadas pelas Recuperandas, sem qualquer juízo de auditoria ou testes substantivos, com a finalidade de validar ou provar a autenticidade dos números contábeis e financeiros preliminares, os quais poderão sofrer alterações. As observações sobre os saldos contábeis, percentuais e gráficos que contribuem para melhor análises e conclusões dos leitores deste relatório, estão ilustradas nas próximas páginas.

[1]Inicial Fls. 12

Tribunal de Justiça do Estado do Rio de Janeiro
Página
6719
Carimbado Eletronicamente

Constatação de Funcionamento

Realizamos contatos telefônicos, trocas de e-mail, diligências presenciais e virtuais como acesso ao endereço eletrônico www.mmsplasticos.com.br nos levando a constatar que o Grupo MMS se encontra em operação.

Andamento Processual

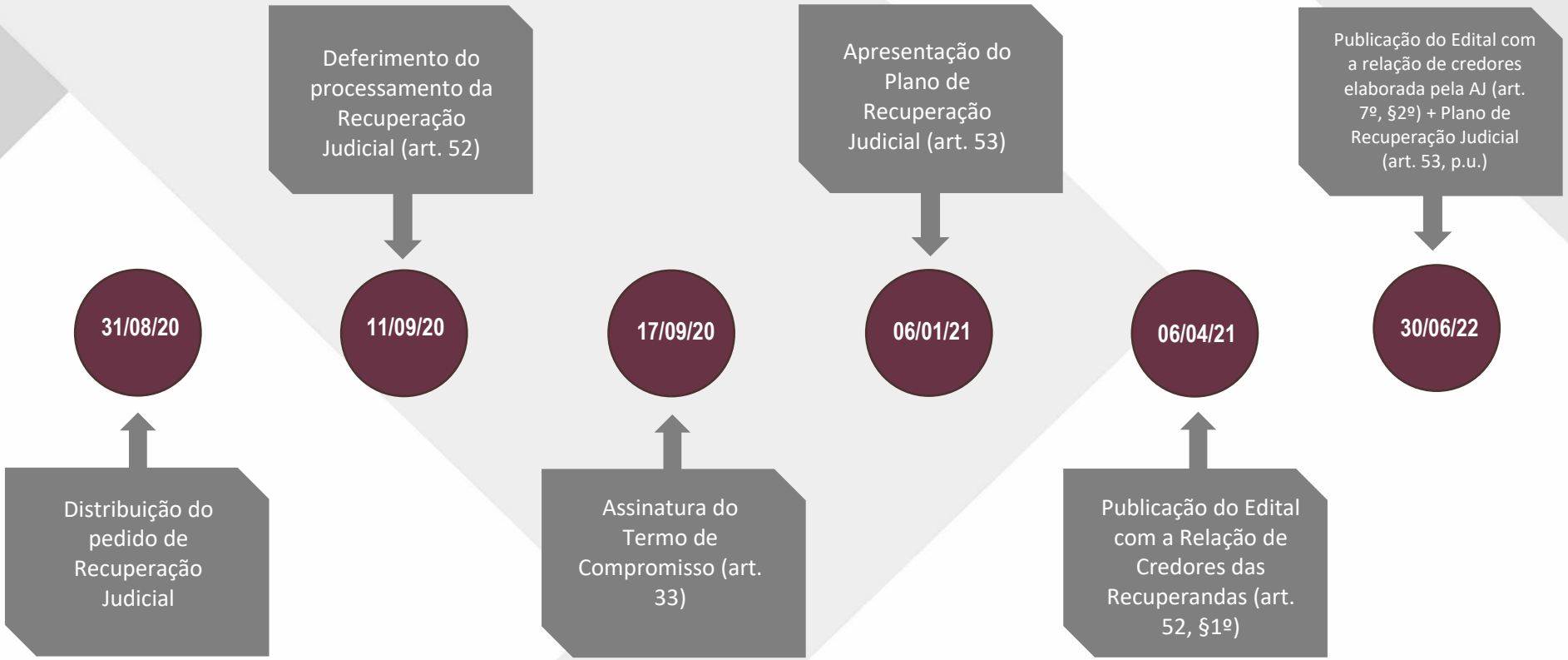

Tribunal de Justiça do Estado do Rio de Janeiro
Página
6720
Carimbado Eletronicamente

Estrutura Societária

O quadro societário do Grupo MMS é composto pelas empresas **TINCO ALUGUEL DE MÁQ. APARELHOS E EQUIP. INDUSTRIAIS EIRELI** inscrita no CNPJ sob o nº 12.224.467/0001-02; **MMS-SP INDÚSTRIA E COMÉRCIO DE PLÁSTICOS LTDA** inscrita no CNPJ sob o nº 06.149.977/0001-51; **CD LOCADORA E LOGISTICA LTDA** inscrita no CNPJ sob o nº 11.485.129/0001-53; **EXTRUSA INDUSTRIAL E COMERCIO DE PLASTICOS LTDA** inscrita no CNPJ sob o nº 12.979.344/0001-73; **PLASTPOLI DISTRIBUIDORA DE MATERIAS PLÁSTICOS EIRELI** inscrita no CNPJ sob o nº 27.374.103/0001-78; e **NOVA LAMITECH LAMINADOS PLÁSTICOS EIRELI** inscrita no CNPJ sob o nº 02.913.096/0001-04.

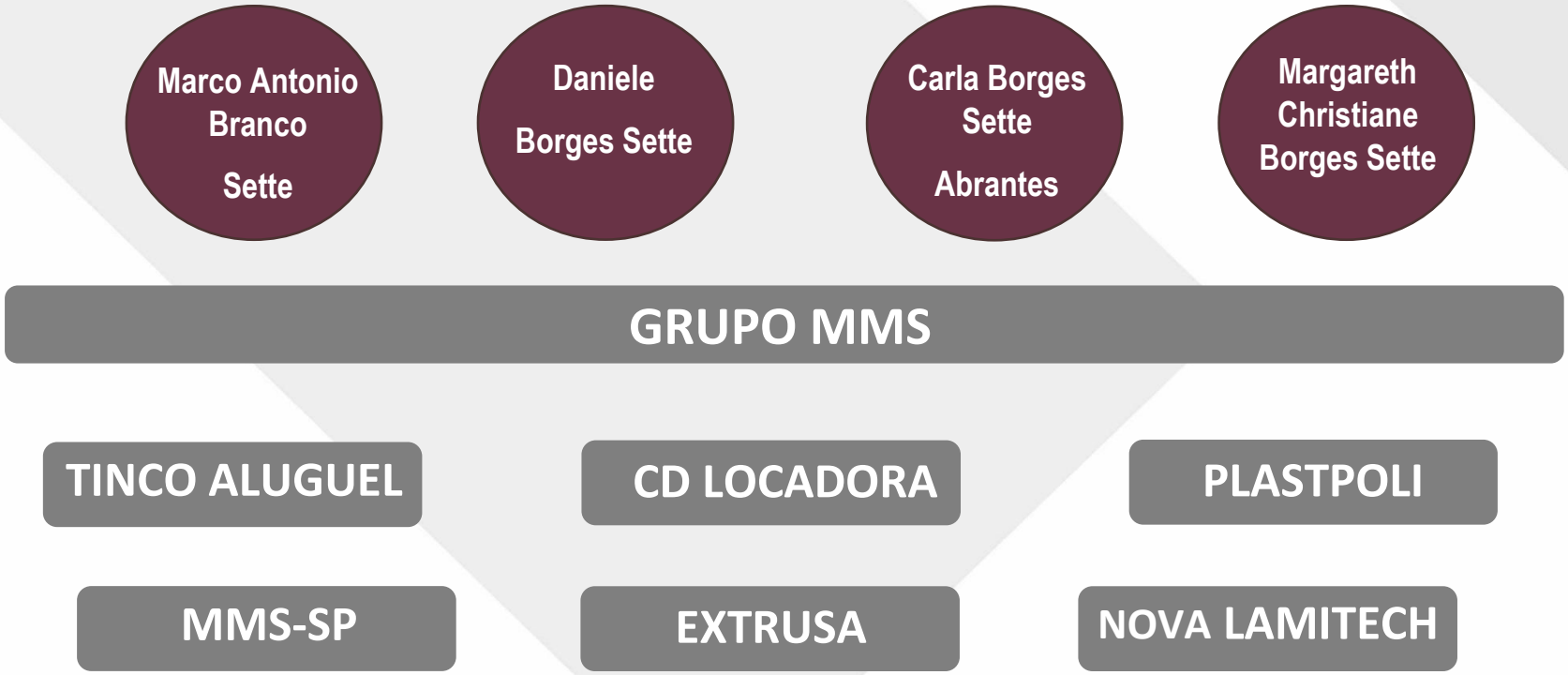

Tribunal de Justiça do Estado do Rio de Janeiro
Página
6721
Carimbado Eletronicamente

Recomendação CNJ Nº 72, de 19 de agosto de 2020

Cumpre destacar que, em atendimento a Recomendação CNJ Nº 72, de 19 de agosto de 2020, a Administração Judicial diligenciou junto às Recuperandas para obter o cumprimento no Anexo II da referida recomendação, pesa que tais informações, quadros e saldos são de inteira e unilateral responsabilidade das mesmas.

i. Descreva a atividade empresarial (varejo / indústria / produtor rural / etc.)

Indústria de produção e comércio de laminados plásticos e distribuição de resinas *estirênicas* e resinas plásticas recicladas.

ii. Descreva a estrutura societária (composição societária / órgãos de administração)

Estrutura societária: MMS SP – Marco Antonio Branco Sette e Tinco Indústria; Nova Lamitech Margareth Christianne Borges Sette; Extrusa Marco Antonio Branco Sette e MMS SP; CD Locadora – Daniele Borges Sette e Carla Borges Sette Abrantes; Tinco Indústria – Marco Antonio Branco Sette; Plastpoli – Carla Borges Sette Abrantes. Órgãos de Administração: Diretor - Marco Antonio Branco Sette e Diretor financeiro - Geraldo Silvestre.

iii. Indique todos os estabelecimentos

MMS - SP MATRIZ, CNPJ/ME sob o n.º 06.149.977/0001-51, Avenida Brigadeiro Lima e Silva, n.º 1.204, Sl. 704, bairro Jardim 25 de Agosto, Duque de Caxias/RJ, CEP 25.071-182; MMS - SP FILIAL GUARULHOS, CNPJ/ME sob o n.º 06.149.977/0004-02, Rua Piauí, n.º 409, bairro Vila Nova Bonsucesso, Guarulhos/SP, CEP 07.176-170; MMS - SP FILIAL RIO DE JANEIRO 1, CNPJ/ME sob o n.º 06.149.977/0002-32, Rua Capitão Abdala

Tribunal de Justiça do Estado do Rio de Janeiro
Página
6722
Carimbado Eletronicamente

Chama, n.º 170, bairro Benfica, Rio de Janeiro/RJ, CEP 20.911-250; MMS - SP FILIAL NATAL, CNPJ/ME sob o n.º 06.149.977/0003-13, Avenida Engenheiro Roberto Freire, n.º 576, bairro Ponta Negra, Natal/RN, CEP 59.090-000; NOVA LAMITECH MATRIZ, CNPJ/ME sob o n.º 02.913.096/0001-04, Rua Capitão Abdala Chama, n.º 170, bairro Benfica, Rio de Janeiro/RJ, CEP 20.911-250; NOVA LAMITECH FILIAL GUARULHOS, CNPJ/ME sob o n.º 02.913.096/0002-95, Rua Piauí, n.º 731, bairro Vila Nova Bonsucesso, Guarulhos/SP, CEP 07.176-170; NOVA LAMITECH FILIAL RIO DE JANEIRO, CNPJ/ME sob o n.º 02.913.096/0003-76, Rua Avenida Pastor Martin Luther King Jr., n.º 126, bairro Del Castilho, Rio de Janeiro/RJ, CEP 20.765-000; EXTRUSA MATRIZ, CNPJ/ME sob o n.º 12.979.344/0001-73, Estradada Cascalheira, S/N, bairro Cascalheira, Camaçari/BA, CEP 42.800-970; EXTRUSA FILIAL RIO DE JANEIRO, CNPJ/ME sob o n.º 12.979.344/0002-54, Rua Mogi Mirim, nº 8, bairro Benfica, Rio de Janeiro/RJ, CEP 20.911-240; CD LOCADORA, CNPJ/ME sob o n.º 11.485.129/0001-53, Avenida Brigadeiro Lima e Silva, n.º 1.204, Sl. 403, bairro Jardim 25 de Agosto, Duque de Caxias/RJ, CEP 25.071-182; TINCO INDUSTRIA, CNPJ/ME sob o n.º 12.224.467/0001-02, Avenida Brigadeiro Lima e Silva, n.º 1.204, Sl. 703, bairro Jardim 25 de Agosto, Duque de Caxias/RJ, CEP 25.071-182; e PLASTPOLI DISTRIBUIDORA, CNPJ/ME sob o n.º 27.374.103/0001-78, Avenida Talma Rodrigues Ribeiro, n.º 1.781, Galpão 4, bairro Civit II, Serra/ES, CEP 29.168-080.

iv. Houve alteração da atividade empresarial?

Não.

v. Houve alteração da estrutura societária e dos órgãos de administração?

Não.

Tribunal de Justiça do Estado do Rio de Janeiro
Página
6723
Carimbado Eletronicamente

vi. Houve abertura ou fechamento de estabelecimentos?

Não.

vii. Quadro de funcionários / número de funcionários / colaboradores total e número de funcionários CLT

78 (CLT) e 12 (terceirizados) no total de 90 colaboradores.

viii. Número de pessoas jurídicas

17.

ix. Dívida pós ajuizamento da RJ

a. Tributário

Relatorio de Apuração de ICMS - 10 2020		
Empresa	**Devedor**	**Credor**
Extrusa BA	-	3.443,84
Extrusa RJ	-	-
Plastpoli	103.301,98	-
Filial Rio	71.904,62	-
Filial SP	61.406,64	-
MATRIZ Caxias	-	-
Lamitech	3.341,59	-
Lamitech SP	12.499,46	-
CD LOCADORA	517,69	-
TOTAL	**R$ 252.971,98**	**R$ 3.443,84**

Relatorio de Apuração de ICMS - 11 2020		
Empresa	**Devedor**	**Credor**
Extrusa BA	558,89	-
Extrusa RJ	15.197,51	-
Plastpoli	98.815,37	-
Filial Rio	36.947,52	-
Filial SP	55.804,85	-
MATRIZ Caxias	-	-
Lamitech	6.536,83	-
Lamitech SP	19.465,06	-
CD LOCADORA	425,61	-
TOTAL	**R$ 233.751,64**	**R$ -**

Relatorio de Apuração de IPI		
Empresa	**Devedor**	**Credor**
Extrusa	-	16.266,70
EXTRUSA RJ	-	-
Filial Rio	30.054,76	-
Filial SP	481.090,49	-
TOTAL	**R$ 511.145,25**	**R$ 16.266,70**

Relatorio de Apuração de IPI		
Empresa	**Devedor**	**Credor**
Extrusa	-	15.061,26
EXTRUSA RJ	11.386,32	-
Filial Rio	64.287,85	-
Filial SP	413.150,79	-
TOTAL	**R$ 488.824,96**	**R$ 15.061,26**

Relatorio de Apuração de PIS E COFINS		
EMPRESA	**PIS**	**COFINS**
Extrusa BA	-	-
Plastpoli	-	-
MATRIZ Caxias	34.880,55	160.661,91
Lamitech	-	-
CD LOCADORA	1.609,32	7.427,62
TOTAL	**R$ 36.489,87**	**R$ 168.089,53**

Relatorio de Apuração de PIS E COFINS		
EMPRESA	**PIS**	**COFINS**
Extrusa BA	-	-
Plastpoli	-	-
MATRIZ Caxias	23.149,49	106.627,95
Lamitech	-	-
CD LOCADORA	1.750,84	8.080,82
TOTAL	**R$ 24.900,33**	**R$ 114.708,77**

Fonte: Quadros enviados pelas Recuperandas.

Tribunal de Justiça do Estado do Rio de Janeiro
Página
6724
Carimbado Eletronicamente

b. Trabalhista

R$ 3.011,61 (três mil e onze reais e sessenta e um centavos).

Ainda em atenção à Recomendação nº 72 do CNJ, a Administração Judicial indica que deixa de protocolar nos autos o Relatório dos Incidentes Processuais tratado no art. 4º eis que as informações indicadas no Anexo IV abarcam dados pessoais protegidos pela Lei nº 13.709/18 (Lei Geral de Proteção de Dados - LGPD). De todo modo, a AJ encontra-se à disposição para prestar informações e esclarecimentos relativos aos incidentes processuais caso a caso.

Tribunal de Justiça do Estado do Rio de Janeiro
Página
6725
Carimbado Eletronicamente

ANÁLISE DOS DADOS CONTÁBEIS E INFORMAÇÕES FINANCEIRAS

Demonstrações Combinadas

Na sequência, apresentamos os balanços patrimoniais individuais de cada uma das 6 (seis) sociedades em Recuperação Judicial, que contemplam o conjunto de dados que deveriam originar o Balanço Patrimonial Combinado das empresas que compõem o **Grupo MMS**, apresentado aqui GERENCIALMENTE pelo AJ, o apontamento de diferenças (ajustes) deveria ter sido reportado pela gestão das Recuperandas, de maneira combinada.

Tendo em vista a consolidação substancial, procedimento contábil que combina as informações contábeis de várias empresas em uma mesma demonstração, eliminando as operações eventualmente realizadas entre elas.

As demonstrações combinadas, regidas pela NBC TG 44, devem representar um único conjunto de demonstrações contábeis de entidades que estão sob controle comum. As transações *intercompanies* entre as Recuperandas, devem ser identificadas pela gestão das mesmas, e terem seus saldos eliminamos.

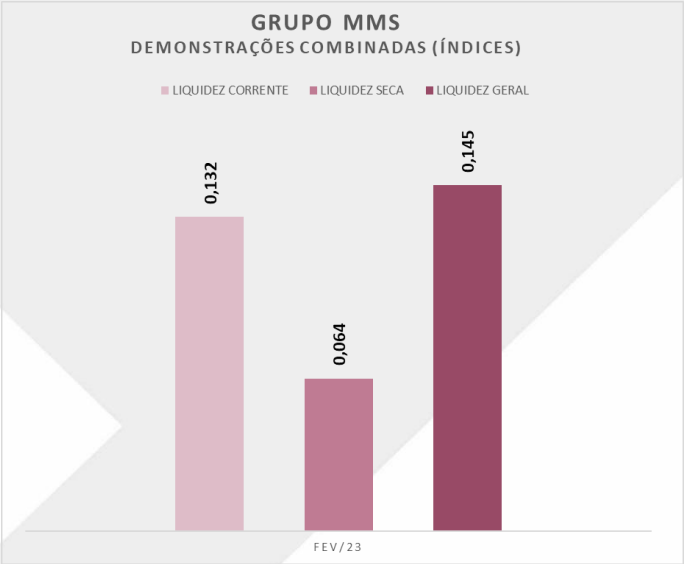

Tribunal de Justiça do Estado do Rio de Janeiro
Página
6726
Cumprimento de Diligência

GRUPO MMS PLÁSTICOS - BALANÇO PATRIMONIAL (Em Reais)								fev/23	
R$	MMS SP	EXTRUSA	TINCO	CD	NV LAMITECH	PLASTPOLI	Ajustes	Total	A.V.
ATIVO CIRCULANTE	7.392.878	1.306.010	3.056.850	592.060	951.357	150.691	-	13.449.845	75%
Disponibilidades	1.170	17.923	181	510	730	175	-	20.689	0%
Clientes	3.226.270	884	-	-	1.600.255	-	-	4.827.409	27%
(-) Duplicatas descontadas	(2.900.440)	-	-	-	(1.438.065)	-	-	(4.338.504)	-24%
Estoques	5.805.628	66.402	632.726	-	409.396	-	-	6.914.152	39%
Impostos a recuperar	940.136	1.220.802	108.797	-	331.834	27.221	-	2.628.790	15%
Outros créditos	112.129	-	-	1.004	47.205	123.295	-	283.633	2%
Despesas antecipadas	-	-	2.303.136	-	-	-	-	2.303.136	13%
C/C com sócios	207.985	-	12.010	590.546	-	-	-	810.541	5%
NÃO CIRCULANTE Realizável a Longo Prazo	944.368	201.919	1.742.352	1.341.777	213.213	4.181	-	4.447.811	25%
Bloqueio/Depósito judicial	121.032	14.438	1.253	1.997	198.036	-	-	336.756	2%
Caução e fiança contrato	238.087	-	-	-	-	-	-	238.087	1%
Imobilizado	2.429.011	454.195	2.810.086	4.382.909	23.875	5.337	-	10.105.413	56%
(-) Depreciação acumulada	(1.843.762)	(266.713)	(1.076.190)	(3.043.130)	(8.698)	(1.156)	-	(6.239.649)	-35%
Ativo intangível	-	-	7.204	-	-	-	-	7.204	0%
TOTAL DO ATIVO	8.337.246	1.507.930	4.799.203	1.933.837	1.164.570	154.872	-	17.897.657	100%
PASSIVO CIRCULANTE	80.197.545	8.525.446	4.280.350	5.789.178	9.377.350	(6.133.241)	-	102.036.629	83%
Fornecedores	2.659.229	-	-	33.892	298.841	5.090.834	-	8.082.796	7%
Encargos sociais	3.888.489	374.818	1.358.149	1.604.489	707.144	69.761	-	8.002.851	6%
Encargos fiscais	76.656.760	3.141.892	302.959	1.323.689	3.747.483	63.628	-	85.236.411	69%
Outras exibilidades	87.157	94	385	33.330	88.328	10.371	-	219.664	0%
Empréstimos	(3.094.090)	5.008.642	2.618.857	2.793.778	4.535.552	(11.367.833)	-	494.906	0%
NÃO CIRCULANTE Débitos Fiscais a LP	10.650.766	-	9.605.220	191.502	988.317	-	-	21.435.805	17%
Débitos fiscais a longo prazo	10.650.766	-	9.605.220	191.502	988.317	-	-	21.435.805	17%
TOTAL DO PASSIVO	90.848.311	8.525.446	13.885.570	5.980.679	10.365.667	(6.133.241)	-	123.472.433	100%
PATRIMÔNIO LÍQUIDO	(82.511.065)	(7.017.516)	(9.086.368)	(4.046.843)	(9.201.097)	6.288.113	-	(105.574.776)	-86%
Capital social	100.000	200.000	500.000	300.000	100.000	200.000	-	1.400.000	1%
Lucros/Prejuízos acum.	(81.336.907)	(7.171.050)	(9.530.309)	(4.222.045)	(9.093.197)	5.816.245	-	(105.537.263)	-85%
Resultado do exercício	(1.274.158)	(46.467)	(56.059)	(124.798)	(207.900)	271.867	-	(1.437.514)	-1%
TOTAL DO PASSIVO E PATRIMÔNIO LÍQUIDO	8.337.246	1.507.930	4.799.203	1.933.837	1.164.570	154.872	-	17.897.657	

Fonte: Balancetes mensais individualizados, disponibilizados pelas Recuperandas.

Tribunal de Justiça do Estado do Rio de Janeiro
Página
6727
Carimbado Eletronicamente

Ativos, Passivos e Patrimônio Líquido Individualizados

MMS SP INDÚSTRIA E COMÉRCIO DE PLÁSTICOS

O grupo do ativo circulante e rubrica redutora **(-) Duplicatas descontadas** tornou a decrescer seus saldos, agora em -R$ 478 mil entre janeiro e fevereiro de 2023; e por fim o **Resultado do exercício** segue registrando seguidos prejuízos.

EXTRUSA INDÚSTRIA E COMÉRCIO DE PLÁSTICOS, TINCO ALUGUEL MÁQ. APARELHOS EQUIPAMENTOS INDÚSTRIA, CD LOCADORA E LOGÍSTICA e PLASTPOLI DISTRIBUIÇÃO DE MATERIAIS PLÁSTICOS

Não registraram variações significativas de percentuais e saldos no período.

NOVA LAMITECH LÂMINA DOS PLÁSTICOS

O grupo do ativo circulante e rubrica redutora **(-) Duplicatas descontadas** aumentou seus saldos em igual período, no montante de R$ 716 mil.

Tribunal de Justiça do Estado do Rio de Janeiro
Página
6728
Carimbado Eletronicamente

MMS SP INDÚSTRIA E COMÉRCIO DE PLÁSTICOS BALANÇO PATRIMONIAL (Em Reais)				
R$	jan/23	fev/23	A.H.	A.V.
ATIVO CIRCULANTE	7.365.867	7.392.878	0%	89%
Disponibilidades	1.205	1.170	-3%	0%
Clientes	3.429.659	3.226.270	-6%	39%
(-) Duplicatas descontadas	(3.378.188)	(2.900.440)	-14%	-35%
Estoques	6.134.144	5.805.628	-5%	70%
Impostos a recuperar	858.934	940.136	9%	11%
Outros créditos	112.129	112.129	0%	1%
C/C com sócios	207.985	207.985	0%	2%
NÃO CIRCULANTE	950.876	944.368	-1%	11%
Bloqueio/Depósito judicial	114.797	121.032	5%	1%
Caução e Fiança contrato	238.087	238.087	0%	3%
Imobilizado	2.429.181	2.429.011	0%	29%
(-) Depreciação acumulada	(1.831.190)	(1.843.762)	1%	-22%
TOTAL DO ATIVO	8.316.743	8.337.246	0%	100%
PASSIVO CIRCULANTE	78.902.884	80.197.545	2%	88%
Fornecedores	2.660.677	2.659.229	0%	3%
Encargos sociais	3.824.727	3.888.489	2%	4%
Encargos fiscais	76.374.662	76.656.760	0%	84%
Outras exibilidades	19.991	87.157	336%	0%
Outras obrigações - empréstimos	(3.977.172)	(3.094.090)	-22%	-3%
NÃO CIRCULANTE	10.650.766	10.650.766	0%	12%
Débitos Fiscais a Longo Prazo	10.650.766	10.650.766	0%	12%
TOTAL DO PASSIVO	89.553.650	90.848.311	1%	100%
PATRIMÔNIO LÍQUIDO	(81.236.907)	(82.511.065)	2%	100%
Capital social	100.000	100.000	0%	0%
Lucros / Prejuízos acumulados	(81.113.771)	(81.336.907)	0%	99%
Resultado do exercício	(223.136)	(1.274.158)	471%	2%
TOTAL DO PASSIVO E PATRIMÔNIO LÍQUIDO	8.316.743	8.337.246	0%	

Fonte: Balancetes mensais disponibilizados pela Recuperanda.

Tribunal de Justiça do Estado do Rio de Janeiro
Página
6729
Carimbado Eletronicamente

EXTRUSA INDÚSTRIA E COMÉRCIO DE PLÁSTICO LTDA BALANÇO PATRIMONIAL (Em Reais)				
R$	jan/23	fev/23	A.H.	A.V.
ATIVO CIRCULANTE	1.305.946	1.306.010	0%	87%
Disponibilidades	17.991	17.923	0%	1%
Clientes	2.601	884	-66%	0%
Estoques	64.552	66.402	3%	4%
Impostos a recuperar	1.220.802	1.220.802	0%	81%
NÃO CIRCULANTE	205.597	201.919	-2%	13%
Bloqueio judicial	14.438	14.438	0%	1%
Imobilizado	454.195	454.195	0%	30%
(-) Depreciação acumulada	(263.036)	(266.713)	1%	-18%
TOTAL DO ATIVO	1.511.542	1.507.930	0%	100%
PASSIVO CIRCULANTE	8.482.592	8.525.446	1%	100%
Encargos sociais	370.239	374.818	1%	4%
Encargos fiscais	3.142.691	3.141.892	0%	37%
Outras exibilidades	94	94	0%	0%
Outras obrigações - empréstimos	4.969.568	5.008.642	1%	59%
TOTAL DO PASSIVO	8.482.592	8.525.446	1%	100%
PATRIMÔNIO LÍQUIDO	(6.971.050)	(7.017.516)	1%	100%
Capital social	200.000	200.000	0%	-3%
Lucros / Prejuízos acumulados	(7.122.929)	(7.171.050)	1%	102%
Resultado do exercício	(48.121)	(46.467)	-3%	1%
TOTAL DO PASSIVO E PATRIMÔNIO LÍQUIDO	1.511.542	1.507.930	0%	

Fonte: Balancetes mensais disponibilizados pela Recuperanda.

Tribunal de Justiça do Estado do Rio de Janeiro
Página
6730
Carimbado Eletronicamente

TINCO ALUGUEL MÁQUINAS APARELHOS EQUIPAMENTOS IND. BALANÇO PATRIMONIAL (Em Reais)				
R$	jan/23	fev/23	A.H.	A.V.
ATIVO CIRCULANTE	3.056.861	3.056.850	0%	64%
Disponibilidades	192	181	-6%	0%
Estoques	632.726	632.726	0%	13%
Impostos a recuperar	108.797	108.797	0%	2%
Despesas antecipadas	2.303.136	2.303.136	0%	48%
C/C com sócios	12.010	12.010	0%	0%
NÃO CIRCULANTE	1.761.486	1.742.352	-1%	36%
Bloqueio judicial	1.253	1.253	0%	0%
Imobilizado	2.810.086	2.810.086	0%	59%
(-) Depreciação acumulada	(1.057.057)	(1.076.190)	2%	-22%
Ativo intangível	7.204	7.204	0%	0%
TOTAL DO ATIVO	4.818.347	4.799.203	0%	100%
PASSIVO CIRCULANTE	4.243.436	4.280.350	1%	31%
Encargos sociais	1.358.073	1.358.149	0%	10%
Encargos fiscais	302.959	302.959	0%	2%
Outras exibilidades	(2.188)	385	-118%	0%
Outras obrigações - empréstimos	2.584.592	2.618.857	1%	19%
NÃO CIRCULANTE	9.605.220	9.605.220	0%	69%
Débitos fiscais a longo prazo	9.605.220	9.605.220	0%	69%
TOTAL DO PASSIVO	13.848.656	13.885.570	0%	100%
PATRIMÔNIO LÍQUIDO	(9.030.309)	(9.086.368)	1%	100%
Capital social	500.000	500.000	0%	-6%
Lucros / Prejuízos acumulados	(9.469.213)	(9.530.309)	1%	105%
Resultado do exercício	(61.096)	(56.059)	-8%	1%
TOTAL DO PASSIVO E PATRIMÔNIO LÍQUIDO	4.818.347	4.799.203	0%	

Fonte: Balancetes mensais disponibilizados pela Recuperanda.

Tribunal de Justiça do Estado do Rio de Janeiro
Página
6731
Carimbado Eletronicamente

CD LOCADORA E LOGÍSTICA LTDA BALANÇO PATRIMONIAL (Em Reais)				
R$	jan/23	fev/23	A.H.	A.V.
ATIVO CIRCULANTE	592.202	592.060	0%	31%
Disponibilidades	652	510	-22%	0%
Outros créditos	1.004	1.004	0%	0%
C/C com sócios	590.546	590.546	-	31%
NÃO CIRCULANTE	1.352.243	1.341.777	-1%	69%
Bloqueio judicial	1.997	1.997	0%	0%
Imobilizado	4.382.909	4.382.909	0%	227%
(-) Depreciação acumulada	(3.032.664)	(3.043.130)	0%	-157%
TOTAL DO ATIVO	1.944.444	1.933.837	-1%	100%
PASSIVO CIRCULANTE	5.674.988	5.789.178	2%	97%
Fornecedores	33.637	33.892	1%	1%
Encargos sociais	1.594.915	1.604.489	1%	27%
Encargos fiscais	1.326.703	1.323.689	0%	22%
Outras exibilidades	33.417	33.330	0%	1%
Outras obrigações - empréstimos	2.686.316	2.793.778	4%	47%
NÃO CIRCULANTE	191.502	191.502	0%	3%
Débitos fiscais a longo prazo	191.502	191.502	0%	3%
TOTAL DO PASSIVO	5.866.490	5.980.679	2%	100%
PATRIMÔNIO LÍQUIDO	(3.922.045)	(4.046.843)	3%	100%
Capital social	300.000	300.000	0%	-7%
Lucros / Prejuízos acumulados	(4.099.095)	(4.222.045)	3%	104%
Resultado do exercício	(122.950)	(124.798)	2%	3%
TOTAL DO PASSIVO E PATRIMÔNIO LÍQUIDO	1.944.444	1.933.837	-1%	

Fonte: Balancetes mensais disponibilizados pela Recuperanda.

Tribunal de Justiça do Estado do Rio de Janeiro
Página
6732
Carimbado Eletronicamente

NOVA LAMITECH LAMINADOS PLÁSTICOS EIRELI ME BALANÇO PATRIMONIAL (Em Reais)				
R$	jan/23	fev/23	A.H.	A.V.
ATIVO CIRCULANTE	1.509.366	951.357	-37%	82%
Disponibilidades	1.538	730	-53%	0%
Clientes	1.681.150	1.600.255	-5%	137%
(-) Duplicatas descontadas	(721.697)	(1.438.065)	99%	-123%
Estoques	282.138	409.396	45%	35%
Impostos a recuperar	246.663	331.834	35%	28%
Outros créditos	19.573	47.205	141%	4%
NÃO CIRCULANTE	213.551	213.213	0%	18%
Bloqueio judicial	198.036	198.036	0%	17%
Imobilizado	23.875	23.875	0%	2%
(-) Depreciação acumulada	(8.360)	(8.698)	4%	-1%
TOTAL DO ATIVO	1.722.917	1.164.570	-32%	100%
PASSIVO CIRCULANTE	9.727.798	9.377.350	-4%	90%
Fornecedores	369.568	298.841	-19%	3%
Encargos sociais	693.135	707.144	2%	7%
Encargos fiscais	3.747.483	3.747.483	0%	36%
Outras exibilidades	92.249	88.328	-4%	1%
Outras obrigações - empréstimos	4.825.361	4.535.552	-6%	44%
NÃO CIRCULANTE	988.317	988.317	0%	10%
Débitos fiscais a longo prazo	988.317	988.317	0%	10%
TOTAL DO PASSIVO	10.716.115	10.365.667	-3%	100%
PATRIMÔNIO LÍQUIDO	(8.993.197)	(9.201.097)	2%	100%
Capital social	100.000	100.000	0%	-1%
Lucros / Prejuízos acumulados	(8.910.339)	(9.093.197)	2%	99%
Resultado do exercício	(182.858)	(207.900)	14%	2%
TOTAL DO PASSIVO E PATRIMÔNIO LÍQUIDO	1.722.917	1.164.570	-32%	

Fonte: Balancetes mensais disponibilizados pela Recuperanda.

Tribunal de Justiça do Estado do Rio de Janeiro
Página
6733
Carimbado Eletronicamente

PLASTPOLI DIST. DE MATERIAIS PLÁSTICOS EIRELI BALANÇO PATRIMONIAL (Em Reais)				
R$	jan/23	fev/23	A.H.	A.V.
ATIVO CIRCULANTE	186.487	150.691	-19%	97%
Disponibilidades	215	175	-19%	0%
Clientes	3.215	-	0%	0%
Impostos a recuperar	40.695	27.221	-33%	18%
Outros créditos	142.363	123.295	-13%	80%
NÃO CIRCULANTE	4.225	4.181	-1%	3%
Imobilizado	5.337	5.337	0%	3%
(-) Depreciação acumulada	(1.112)	(1.156)	4%	-1%
TOTAL DO ATIVO	190.712	154.872	-19%	100%
PASSIVO CIRCULANTE	(5.434.626)	(6.133.241)	13%	100%
Fornecedores	5.056.222	5.090.834	1%	-83%
Encargos sociais	72.481	69.761	-4%	-1%
Encargos fiscais	33.223	63.628	92%	-1%
Outras exibilidades	11.622	10.371	-11%	0%
Outras obrigações - empréstimos	(10.608.175)	(11.367.833)	7%	185%
TOTAL DO PASSIVO	(5.434.626)	(6.133.241)	13%	100%
PATRIMÔNIO LÍQUIDO	5.625.339	6.288.113	12%	100%
Capital social	200.000	200.000	0%	3%
Lucros / Prejuízos acumulados	5.000.734	5.816.245	16%	92%
Resultado do exercício	424.604	271.867	-36%	4%
TOTAL DO PASSIVO E PATRIMÔNIO LÍQUIDO	190.712	154.872	-19%	

Fonte: Balancetes mensais disponibilizados pela Recuperanda.

Tribunal de Justiça do Estado do Rio de Janeiro
Página
6734
Carimbado Eletronicamente

Índices de Liquidez e Endividamento Geral

Os indicadores de liquidez representam a capacidade de pagamento de dívidas das Recuperandas e, tendo por base os saldos patrimoniais apresentados, analisamos os dados do período. Verificamos que os índices de liquidez corrente (ativo circulante/passivo circulante), seca (ativo circulante – estoques – despesas a apropriar) e geral (ativo circulante + ativo não circulante) / (passivo circulante + passivo não circulante) apresentaram discreta oscilação, **evidenciando situação de iliquidez** e **significativos endividamentos**, em qualquer dos cenários e ao longo de todo o período analisado, assim, tabelas e gráficos na sequência evidenciam análises e são autoexplicativas.

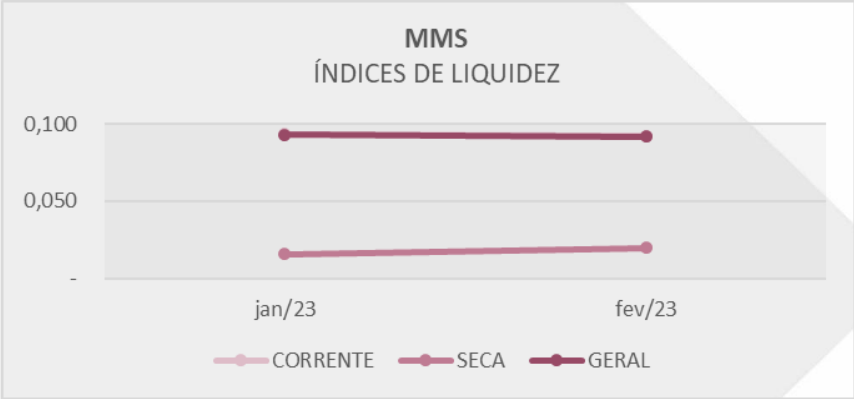

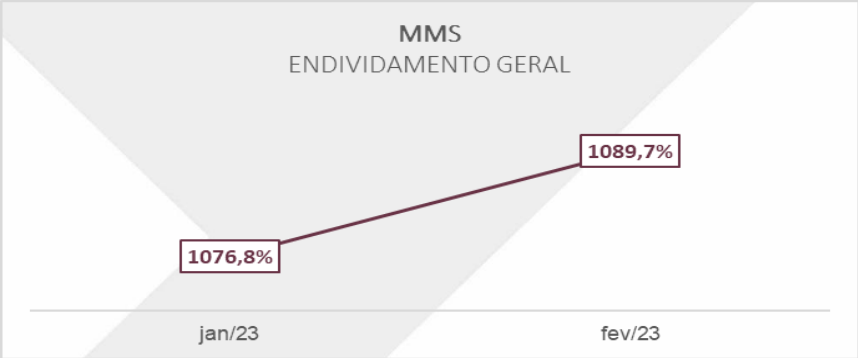

Tribunal de Justiça do Estado do Rio de Janeiro
Página
6735
Carimbado Eletronicamente

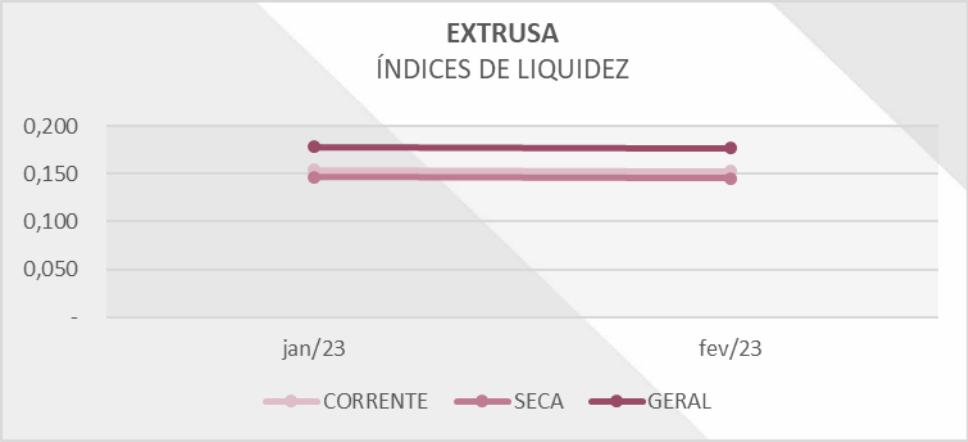

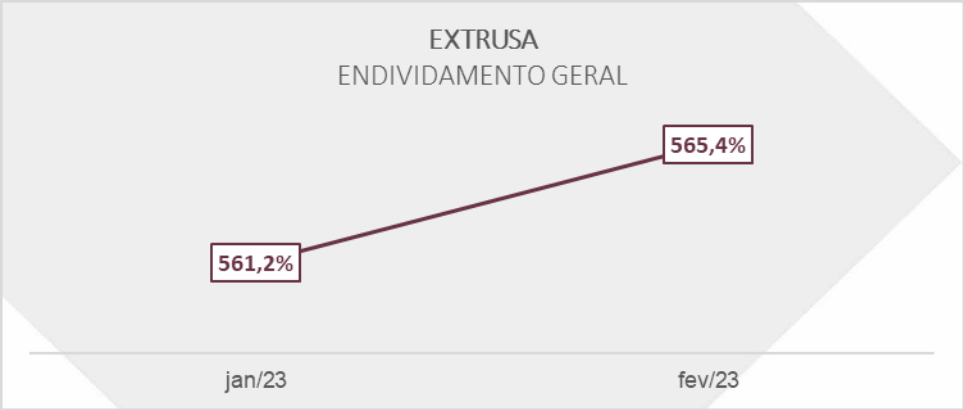

Tribunal de Justiça do Estado do Rio de Janeiro
Página
6736
Carimbado Eletronicamente

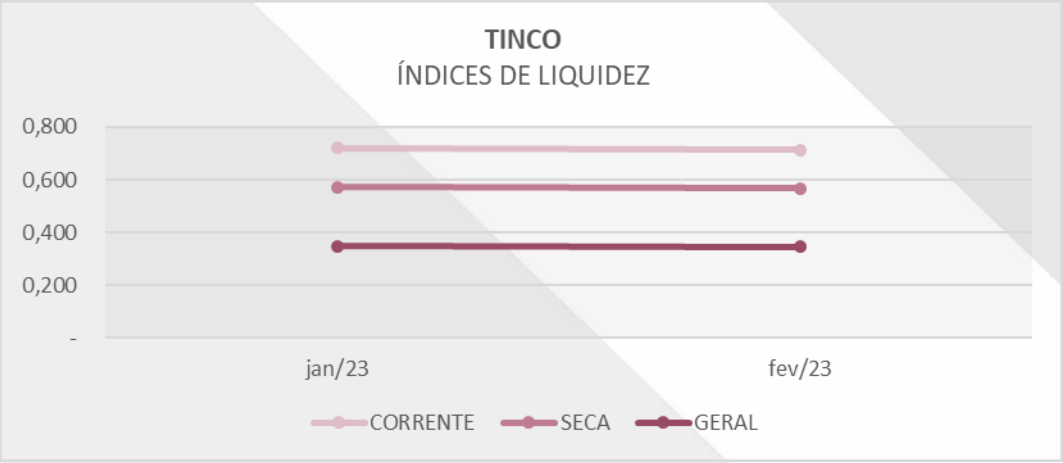

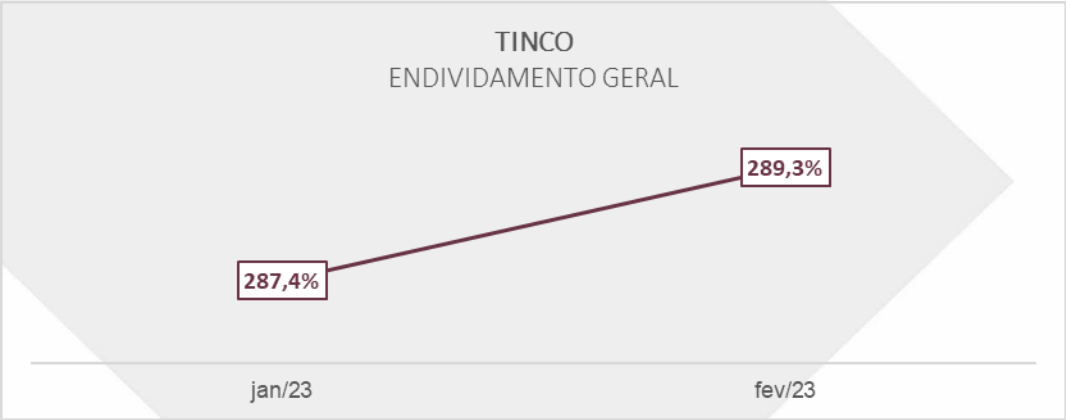

Tribunal de Justiça do Estado do Rio de Janeiro
Página
6737
Carimbado Eletronicamente

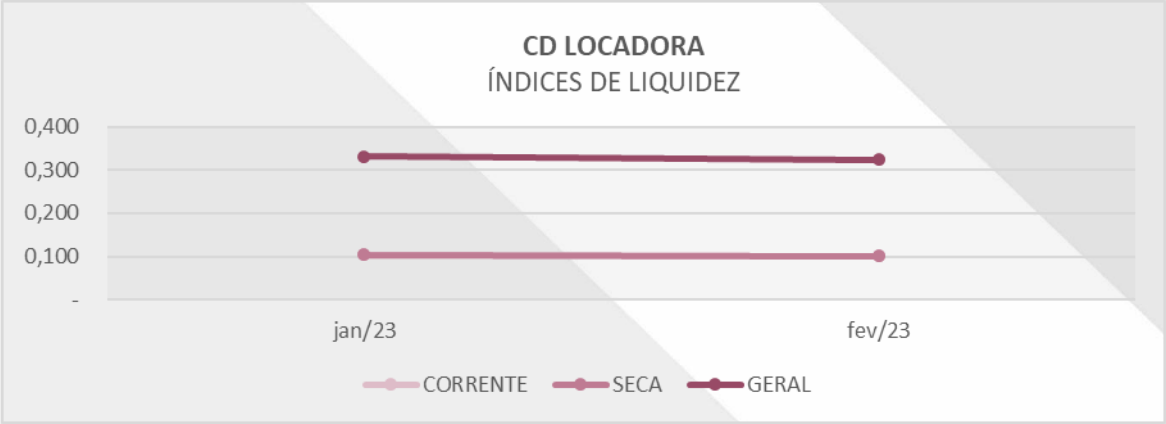

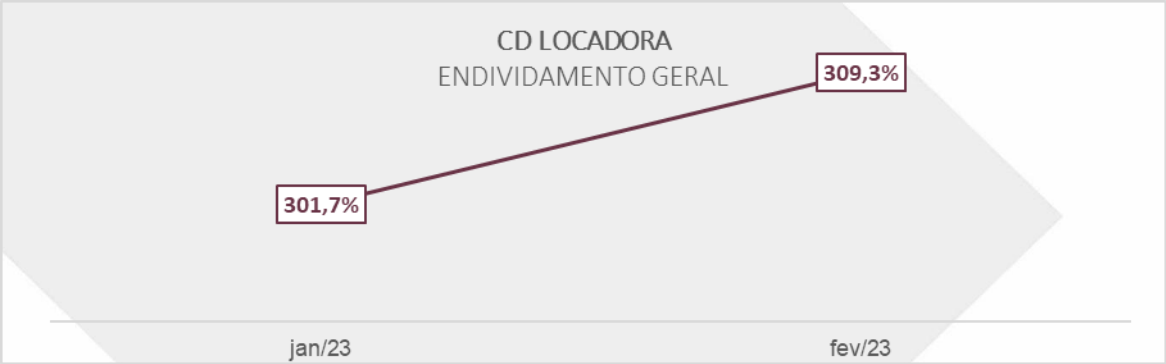

Tribunal de Justiça do Estado do Rio de Janeiro
Página
6738
Carimbado Eletronicamente

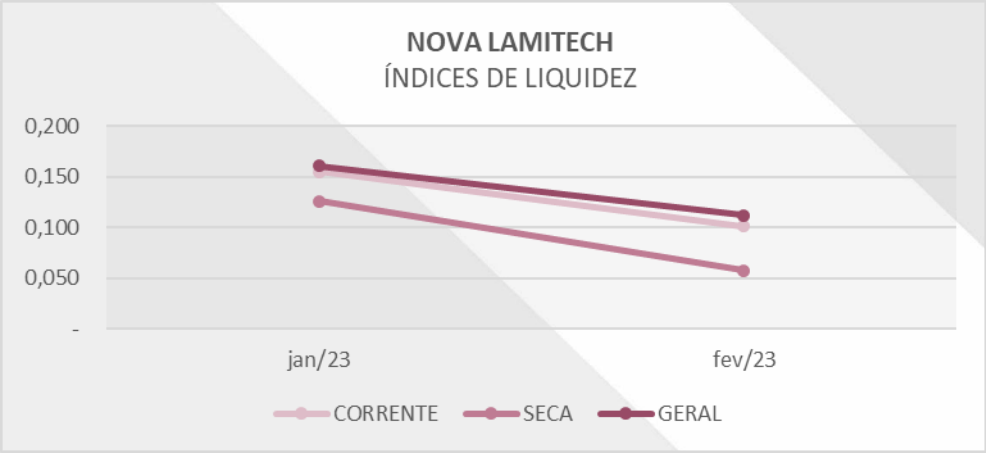

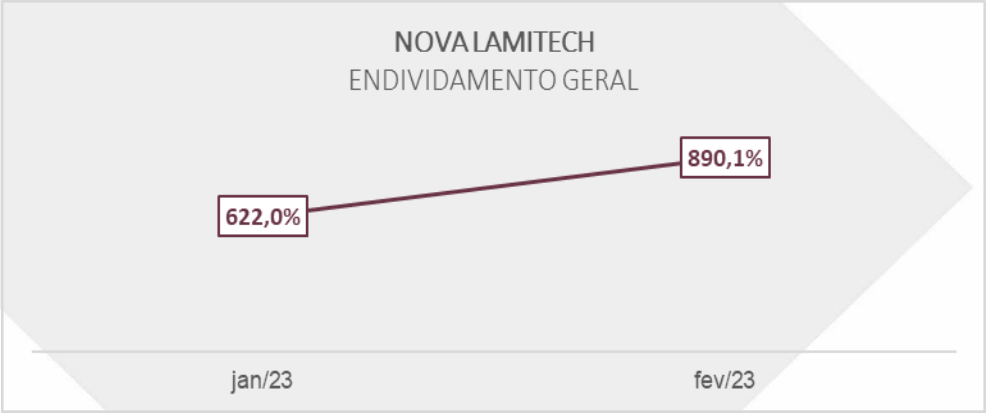

Tribunal de Justiça do Estado do Rio de Janeiro
Página
6739
Carimbado Eletronicamente

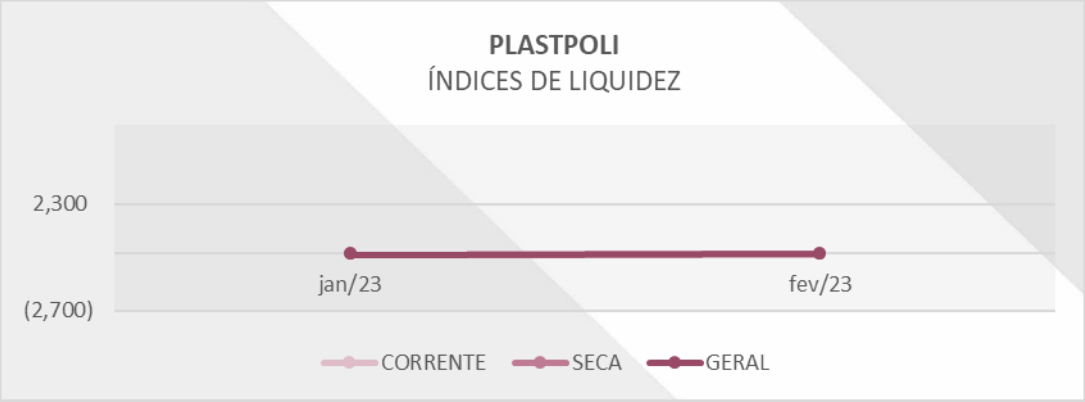

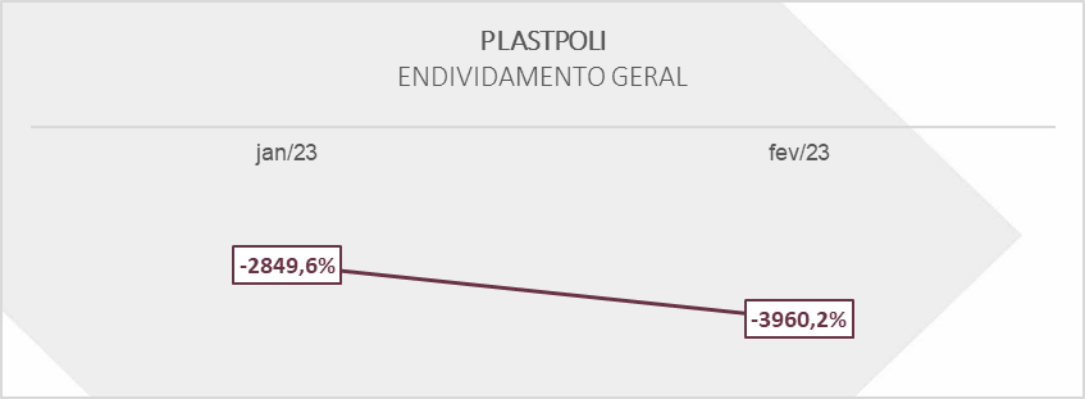

Tribunal de Justiça do Estado do Rio de Janeiro
Página
6740
Carimbado Eletronicamente

ANÁLISE DA DEMONSTRAÇÃO DE RESULTADO

MMS SP INDÚSTRIA E COMÉRCIO DE PLÁSTICOS DRE (Em Reais)			
R$	jan/23	fev/23	SUBTOTAL
COMPRAS LIQUIDAS COMERCIAL	(2.943.718)	(4.826.380)	(7.770.098)
CONTAS DE ENTRADAS E CUSTOS	(2.943.718)	(4.826.380)	(7.770.098)
DESPESAS C/PESSOAL	(189.917)	(208.043)	(397.960)
DESPESAS C/VENDAS E MARKETING	(3.082)	(2.428)	(5.510)
DESPESAS ADMINISTRATIVAS	(154.506)	(251.034)	(405.540)
DESPESAS OPERACIONAIS	(387.345)	(452.643)	(839.988)
DESPESAS FINANCEIRAS	(54.793)	(80.198)	(134.992)
CONTAS DE DESPESAS	(789.644)	(994.346)	(1.783.989)
VENDAS INDUSTRIA	2.909.863	1.951.034	4.860.896
IMPOSTOS FATURADOS	(603.786)	(632.864)	(1.236.650)
DEVOLUÇÕES DE PRODUTOS	(3.885)	-	(3.885)
VENDAS DE COMERCIO	948.174	2.150.439	3.098.613
IMPOSTOS FATURADOS DE COMERCIO	(482.900)	(590.525)	(1.073.425)
DEVOLUÇÕES DE VENDAS	-	(54.914)	(54.914)
RECEITAS NÃO OPERACIONAIS	742.760	1.723.397	2.466.158
CONTAS DE RECEITAS	3.510.226	4.546.568	8.056.794
LUCRO OU PREJUÍZO DO PERÍODO	(223.136)	(1.274.158)	(1.497.294)

Fonte: Demonstrativos mensais acumulados, disponibilizados pela Recuperanda.

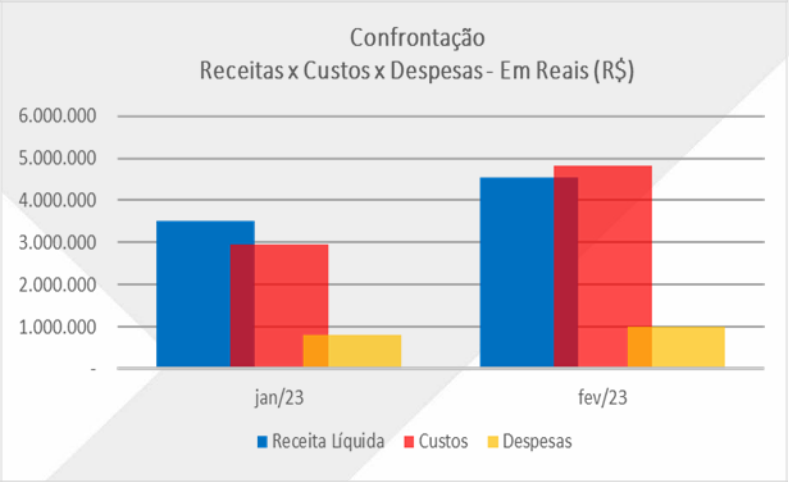

Tribunal de Justiça do Estado do Rio de Janeiro
Página
6741
Carimbado Eletronicamente

EXTRUSA INDÚSTRIA E COMÉRCIO DE PLÁSTICO LTDA			
DRE (Em Reais)			
R$	jan/23	fev/23	SUBTOTAL
DESPESAS C/PESSOAL	(21.344)	(20.298)	(41.642)
DESPESAS ADMINISTRATIVAS	(15.773)	(11.798)	(27.571)
DESPESAS OPERACIONAIS	(11.004)	(14.371)	(25.374)
CONTAS DE DESPESAS	(48.121)	(46.467)	(94.588)
LUCRO OU PREJUÍZO DO PERÍODO	(48.121)	(46.467)	(94.588)

Fonte: Demonstrativos mensais acumulados, disponibilizados pela

TINCO ALUGUEL MÁQUINAS APARELHOS EQUIPAMENTOS IND.			
DRE (Em Reais)			
R$	jan/23	fev/23	SUBTOTAL
CONTAS DE ENTRADAS E CUSTOS	-	-	-
DESPESAS C/PESSOAL	(19.490)	(10.325)	(29.814)
DESPESAS C/VENDAS E MARKETING	(1.000)	(3.992)	(4.992)
DESPESAS ADMINISTRATIVAS	(15.903)	(17.247)	(33.150)
DESPESAS OPERACIONAIS	(24.703)	(24.495)	(49.198)
CONTAS DE DESPESAS	(61.096)	(56.059)	(117.155)
LUCRO OU PREJUÍZO DO PERÍODO	(61.096)	(56.059)	(117.155)

Fonte: Demonstrativos mensais acumulados, disponibilizados pela Recuperanda.

CD LOCADORA E LOGÍSTICA LTDA			
DRE (Em Reais)			
R$	jan/23	fev/23	SUBTOTAL
CONTAS DE ENTRADAS E CUSTOS	-	-	-
DESPESAS C/PESSOAL	(41.492)	(41.390)	(82.882)
DESPESAS ADMINISTRATIVAS	(37.946)	(36.799)	(74.746)
DESPESAS OPERACIONAIS	(130.068)	(71.870)	(201.937)
CONTAS DE DESPESAS	(209.506)	(150.059)	(359.565)
IMPOSTOS FATURADOS	(3.312)	(969)	(4.281)
IMPOSTOS FATURADOS DE COMERCIALIZAÇÃO	(860)	(330)	(1.189)
VENDA LÍQUIDA DE SERVIÇOS	90.727	26.560	117.288
CONTAS DE RECEITAS	86.556	25.261	111.817
LUCRO OU PREJUÍZO DO PERÍODO	(122.950)	(124.798)	(247.747)

Fonte: Demonstrativos mensais acumulados, disponibilizados pela Recuperanda.

Tribunal de Justiça do Estado do Rio de Janeiro
Página
6742
Carimbado Eletronicamente

NOVA LAMITECH LAMINADOS PLÁSTICOS EIRELI ME DRE (Em Reais)			
R$	jan/23	fev/23	SUBTOTAL
COMPRAS PARA COMERCIALIZAÇÃO	(524.113)	(501.592)	(1.025.705)
CONTAS DE ENTRADAS E CMV	(524.113)	(501.592)	(1.025.705)
DESPESAS C/PESSOAL	(85.571)	(100.231)	(185.802)
DESPESAS C/VENDAS E MARKETING	(3.534)	(83)	(3.617)
DESPESAS ADMINISTRATIVAS	(40.699)	(45.471)	(86.170)
DESPESAS OPERACIONAIS	(62.856)	(36.220)	(99.076)
DESPESAS FINANCEIRAS	(11.155)	(51.694)	(62.849)
CONTAS DE DESPESAS	(203.815)	(233.699)	(437.514)
IMPOSTOS FATURADOS	(49.452)	(35.991)	(85.443)
DEVOLUÇÕES DE PRODUTOS	(4.370)	-	(4.370)
VENDAS DE COMERCIO	717.963	687.112	1.405.076
IMPOSTOS FATURADOS DE COMERCIO	(115.791)	(123.829)	(239.620)
DEVOLUÇÕES DE VENDAS	(3.281)	-	(3.281)
OUTRAS RECEITAS	-	99	99
CONTAS DE RECEITAS	545.070	527.391	1.072.461
LUCRO OU PREJUÍZO DO PERÍODO	(182.858)	(207.900)	(390.758)

Fonte: Demonstrativos mensais acumulados, disponibilizados pela Recuperanda.

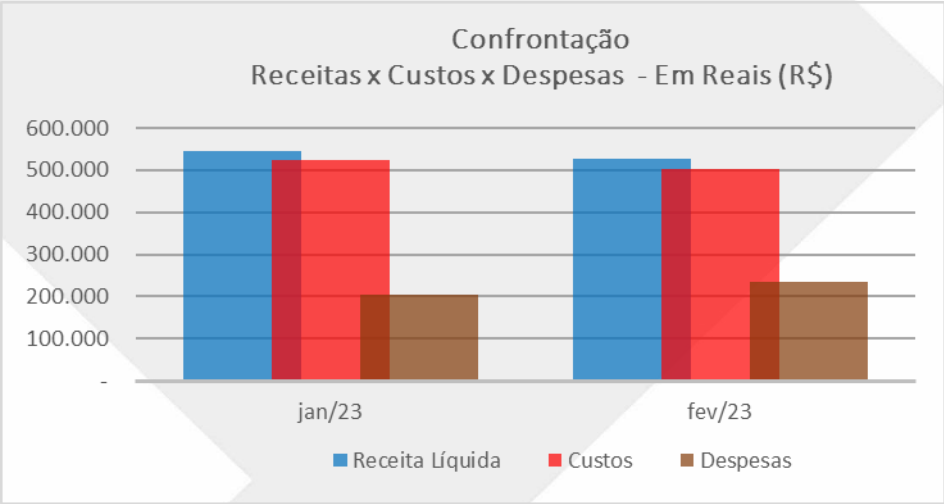

Tribunal de Justiça do Estado do Rio de Janeiro
Página
6743
Carimbado Eletronicamente

PLASTPOLI DIST. DE MATERIAIS PLÁSTICOS EIRELI DRE (Em Reais)			
R$	jan/23	fev/23	SUBTOTAL
COMPRAS LIQUIDAS INDUSTRIAL	(373.002)	(714.161)	(1.087.163)
CONTAS DE ENTRADAS E CUSTOS	(373.002)	(714.161)	(1.087.163)
DESPESAS C/PESSOAL	(25.443)	(25.361)	(50.804)
DESPESAS ADMINISTRATIVAS	(12.335)	(19.521)	(31.856)
DESPESAS OPERACIONAIS	(788.838)	(1.871.002)	(2.659.841)
CONTAS DE DESPESAS	(826.616)	(1.915.885)	(2.742.501)
IMPOSTOS FATURADOS	(201.248)	(292.900)	(494.147)
VENDAS DE COMERCIO	2.175.648	3.865.459	6.041.107
IMPOSTOS FATURADOS DE COMERCIALIZAÇÃO	(350.178)	(670.646)	(1.020.824)
CONTAS DE RECEITAS	1.624.223	2.901.913	4.526.136
LUCRO OU PREJUÍZO DO PERÍODO	424.604	271.867	696.472

Fonte: Demonstrativos mensais acumulados, disponibilizados pela Recuperanda.

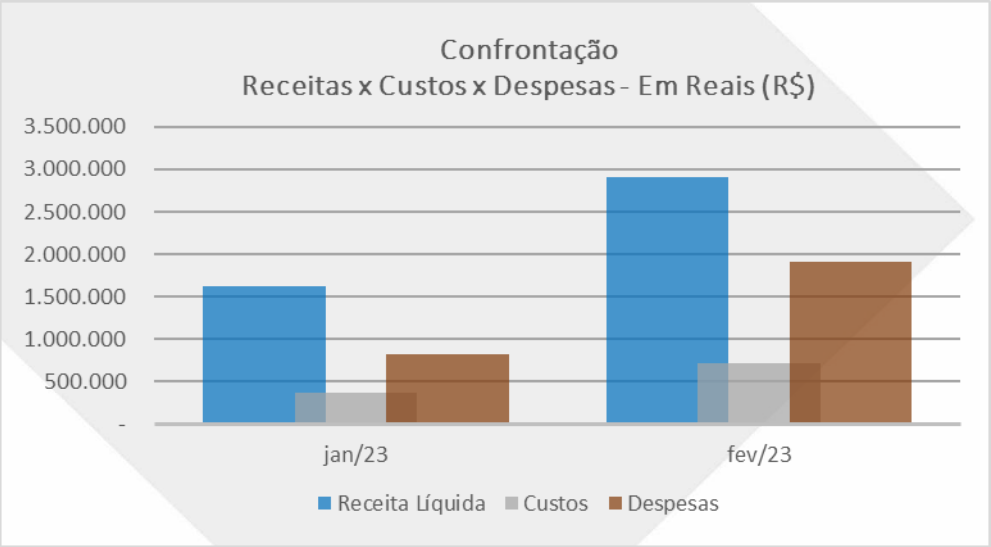

Tribunal de Justiça do Estado do Rio de Janeiro
Página
6744
Carimbado Eletronicamente

ANÁLISE DO FLUXO DE CAIXA GERENCIAL

Elaborados unilateralmente e de responsabilidade das Recuperandas, não dispensando a regular revisão das suas premissas e conformação com os postulados do CPC 03 (R2) – Demonstração dos Fluxos de Caixa e conciliações com extratos bancários, por nós apresentado resumidamente e consolidado.

GRUPO MMS							
	FLUXO DE CAIXA GERENCIAL (Em Reais)						fev/23
R$	MMS SP	EXTRUSA	TINCO	CD LOC.	NOVA LAM.	PLASTPOLI	Consolidado
Receitas Brutas	2.932.375	196	-	-	1.470.397	82.979	4.485.947
T.D.C.F.	(107.908)	-	-	(7.170)	(46.555)	(44.168)	(205.802)
RECEITA LÍQUIDA	2.824.466	196	-	(7.170)	1.423.842	38.812	4.280.145
CUSTOS VARIÁVEIS	(221.270)	(6.806)	-	(29.538)	(1.611)	(2.855.802)	(3.115.028)
Despesas com Vendas	(76.209)	(3.636)	-	(29.538)	(1.611)	(108.845)	(219.840)
CPV/CMV	(145.061)	(3.170)	-	-	-	(2.746.957)	(2.895.188)
CUSTOS FIXOS	(729.144)	(35.554)	(38.551)	(86.133)	(212.473)	(78.088)	(1.179.944)
Despesas com pessoal	(270.477)	(15.069)	(10.248)	(31.886)	(83.077)	(27.424)	(438.182)
Ocupação	(35.541)	(6.508)	(13.264)	(4.161)	(13.014)	(5.762)	(78.250)
Utilidades	(107.336)	(1.506)	(414)	(1.094)	(4.843)	-	(115.193)
Comunicação	(6.736)	(1.625)	(1.600)	(435)	(4.691)	-	(15.088)
Veículos	(11.788)	-	-	(30.396)	-	-	(42.183)
Serviços	(176.624)	(9.250)	(6.661)	(16.952)	(92.899)	(27.830)	(330.216)
Outras saídas	(71.495)	(1.596)	(6.365)	(1.209)	(13.399)	(17.072)	(111.135)
Manutenção	(47.790)	-	-	-	-	-	(47.790)
Materiais	(1.358)	-	-	-	(550)	-	(1.908)
EBITDA I	1.874.052	(42.164)	(38.551)	(122.842)	1.209.758	(2.895.079)	(14.827)
SALDO NÃO OPERACIONAL	(1.781.480)	17.000	14.600	122.224	(1.200.971)	2.909.874	81.247
RECEITAS NÃO OPERACIONAIS (MÚTUOS)	1.017.700	103.650	82.600	210.000	202.631	3.063.906	4.680.487
DESPESAS NÃO OPERACIONAIS	(2.799.180)	(86.650)	(68.000)	(87.776)	(1.403.602)	(154.032)	(4.599.241)
SALDO FINAL	92.571	(25.164)	(23.951)	(619)	8.787	14.795	66.419

Fonte: Demonstrativos individualizados disponibilizados pelas Recuperandas.

Tribunal de Justiça do Estado do Rio de Janeiro
Página
6745
Carimbado Eletronicamente

ANÁLISE DA FOLHA DE PAGAMENTO

A remuneração total e quadro geral de colaboradores vem se mantendo em linha, registrando apenas discretas oscilações desde o começo do corrente ano.

GRUPO MMS FOLHA DE PAGAMENTO (Em Reais)		
MÊS / ANO	jan/23	fev/23
TOTAL BRUTO DA FOLHA	218.855	228.337
FOHA DE PAGAMENTO BRUTA	R$ 218.855	R$ 228.337

COLABORADORES ATIVOS		
MÊS / ANO	jan/23	fev/23
TOTAL	75	74
COLABORADORES ATIVOS	75	74

Fonte: Relatórios enviados pela gestão das Recuperandas, destarte, MMS SP e TINCO constam diretor e sócio adm. recebendo pró-labore.

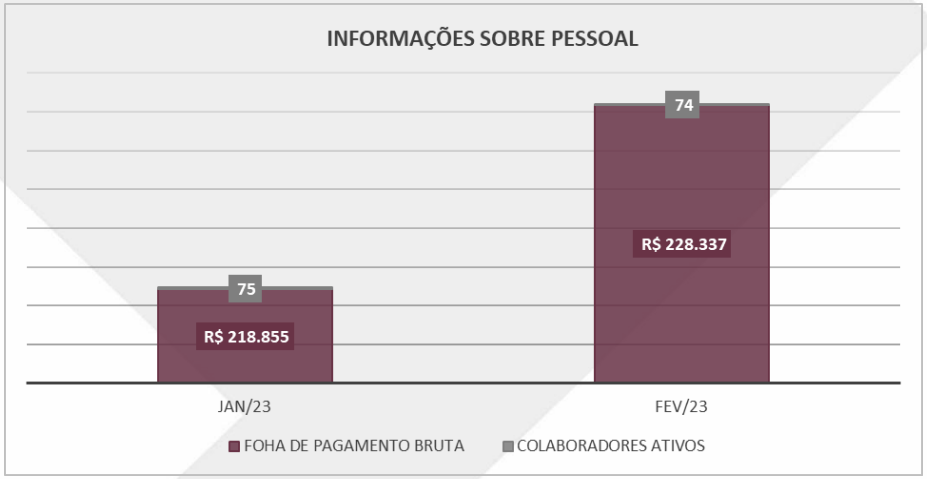

Tribunal de Justiça do Estado do Rio de Janeiro
Página
6746
Carimbado Eletronicamente

CONCLUSÃO

Considerações Finais

Os demonstrativos fornecidos pelas Recuperandas contam com assinaturas do técnico em contabilidade Jose Moreira da Costa, CRC-RJ 042006/O.

Informações e demonstrações contábeis foram elaboradas internamente e de responsabilidade da administração sua adequada apresentação, de acordo com as práticas contábeis adotadas no Brasil, divulgando, quando aplicável, os assuntos relacionados com a sua continuidade operacional.

Nosso objetivo foi o de apresentar as principais variações patrimoniais e de resultados identificados no período, comentando sobre os motivos mais relevantes, não sendo competência do Administrador Judicial auditar, verificar ou opinar sobre as premissas financeiras que serviram de base para a elaboração do presente relatório. O trabalho resumido neste RMA foi limitado a assuntos considerados importantes, executado de acordo com a Lei de Recuperação Judicial e Falência, Lei 11.101/2005 (alterada recentemente pela Lei 14.112/2020), em atenção à Recomendação nº 72 do Conselho Nacional de Justiça "CNJ", dentro do contexto e escopo definidos nos termos da nomeação deste Administrador Judicial. Devendo ser lido em conjunto com os relatórios anteriores e atualizações subsequentes.

Não há como garantir ou afirmar a necessidade de correção, precisão ou ainda, que as informações disponíveis fornecidas pelas Recuperandas estejam completas e apresentem todos os dados relevantes. Os valores neste relatório estão denominados em R$, se não indicados de outra forma, e diferenças imateriais relacionadas ao arredondamento podem surgir.

O Grupo MMS Plásticos desenvolve inequívoca função social, sobretudo na crítica atual conjuntura que se encontram a saúde pública e sociedade em toda federação, em especial no estado do Rio de Janeiro, por conta da Covid-19.

Tribunal de Justiça do Estado do Rio de Janeiro
Página
6747
Carimbado Eletronicamente

Na linha histórica traçada com sucesso pelo grupo, cumpre ressaltar que atualmente, as Requerentes são responsáveis por empregos diretos e indiretos que contribuem, sobremaneira ao desenvolvimento da sociedade e da própria atividade empresarial exercida que está espalhada pelo território brasileiro.

Não obstante a trajetória de expressivo crescimento e sucesso ao longo dos seus mais de 20 (vinte) anos de atuação, a grave recessão econômica enfrentada pelo país nos últimos anos e, sobretudo, pela atual crise financeira decorrente da pandemia do Covid-19, afetou drasticamente o mercado da indústria que é o nicho de atuação do Grupo MMS Plásticos, razão pela qual faz-se necessário socorrer-se do instituto para a retomada das suas atividades e superação da sua atual crise econômico-financeira.[2]

Informações Solicitadas

Temos reiterado a necessidade de esclarecimentos adicionais e informações complementares. Seguiremos monitorando nossos questionamentos, sempre destacando aqueles que reputamos não satisfatórios, o quadro na sequência é autoexplicativo.

#	Solicitação	Período	Status	Comentários
1	Demonstrações contábeis **devem ser COMPLETAS** - CPC 26 (R1), assinadas pelos sócios - por Recuperandas e combinadas, acompanhadas de **notas explicativas**	2023	Pendente	-
2	Fundamentação legal para a existência e movimentação de saldos da Reserva de Lucro da Recuperanda **PLASTPOLI**	2023	Pendente	-
3	Disponibilização da **Relação de Bens** detalhada contendo itens e valores para todas as Recuperandas do GRUPO MMS	2023	Pendente	-
4	Envio de cópia da mais recente alteração contratual da Recuperanda **MMS SP Ind.**	dez/22	Pendente	-
5	Esclarecimentos sobre as variações de percentuais e saldos documentadas nos RMAs, **para todas as Recuperandas do GRUPO MMS**	out-dez/22 e jan-fev/23	Pendente	-

[2] Inicial Fls. 14 e 15.

Tribunal de Justiça do Estado do Rio de Janeiro
Página
6748
Carimbado Eletronicamente

É o relatório.

Rio de Janeiro, 22 de março de 2023.

CARLOS MAGNO & MEDEIROS SOCIEDADE DE ADVOGADOS

Raphael da Silva Ferrarezi

CRC RJ 099030/O-5

Para visualizar documentos e relatórios anteriores acessar o QR Code